



# Rapport d'analyse Les PSMA dans les médias

Rapport d'analyse de presse préparé pour  
**Groupe de recherche médias et santé**

**Laboratoire d'analyse de presse Caisse,Chartier  
Chaire en relations publiques UQAM**

20 octobre 2003

## TABLE DES MATIÈRES

NOTES MÉTHODOLOGIQUES .....	3
1- La question .....	3
2- La méthode.....	3
3- Détermination des sujets .....	4
4- Détermination des classifications.....	5
5- Évaluation du contenu.....	7
6- Les indices.....	8
7- Le logiciel .....	9
CHAPITRE 1 : LES PSMA DANS LES MÉDIAS .....	10
INTRODUCTION .....	10
FAITS SAILLANTS .....	12
ANALYSE D'IMPACT DES SUJETS ET DES DOSSIERS .....	14
Les six sujets majeurs .....	16
Les quatre sujets à visibilité moyenne ou réduite .....	20
Les dossiers majeurs.....	21
La couverture selon le type de média .....	24
La langue .....	25
Types de documents .....	26
Les intervenants.....	27
Les médias.....	28
CONCLUSION .....	30
CHAPITRE 2 : ANALYSE DE LA CONFÉRENCE DE PRESSE DU 6 MAI 2003.....	31
INTRODUCTION .....	31
FAITS SAILLANTS .....	33
Les quatre sujets majeurs.....	34
Les quatre sujets à visibilité moindre .....	34
Les dossiers majeurs.....	35
Les intervenants.....	36
CONCLUSION .....	37
CHAPITRE 3 : COMPARAISON MESSAGE ÉMIS – TRANSMIS À PROPOS DES PSMA .....	38
ANNEXES .....	42
Exemple d'analyse.....	42
L'audience .....	44
Tableaux indiciels.....	65
Couverture de presse des PSMA .....	65
Conférence de presse.....	85

# NOTES MÉTHODOLOGIQUES

## 1- La question

Chacune des unités traitant d'un sujet et codée selon les catégories précédentes fait l'objet d'une interrogation :

**Est-ce que ce qu'on me dit ici, à propos du (sujet identifié) est favorable, défavorable ou neutre par rapport aux PSMA?**

La question est posée en fonction de l'image véhiculée à propos des PSMA. Un résultat négatif indique donc que le message de l'ASPQ a été efficace. Plus la tendance est négative, plus le résultat est positif pour l'ASPQ.

## 2- La méthode

La méthode utilisée par le Laboratoire d'analyse de presse de l'UQAM repose sur l'unité d'information, une unité de mesure servant à découper le contenu des nouvelles et dont voici une brève présentation, tirée de « *Mesurer l'insaisissable*<sup>1</sup> » :

Dans tout document de presse, qu'il soit écrit, lu, dit, récité, cité ou dialogué, l'unité d'information correspond à une idée provenant d'une source quelconque, mise en forme et acheminée par un média et comprise par des membres de son auditoire. L'ensemble des unités d'information constitue un magma informel dans lequel nous baignons tous. Isolément, la compréhension de chacune des idées extraites des nouvelles peut varier selon l'acteur, le transmetteur ou le récepteur.

Le travail d'analyse consiste à décoder objectivement le récit médiatisé en utilisant un étalon de mesure constant. L'unité d'information est donc constituée d'un contenu informatif circonscrit à l'intérieur d'une nouvelle, peu importe qu'il se répète ou qu'il change. Elle relève à la fois de la logique et de la linguistique (Morin : 1969). Au chapitre de la logique, elle incarne le niveau le plus général de compréhension d'une idée, ce qui correspond à la réalité concrétisée chez le lecteur ou l'auditeur. Au chapitre de la sémantique, elle peut comporter quelques mots, une phrase complète et parfois même quelques phrases ou paragraphes se rattachant à une même idée, et sans y ajouter de nouvel élément informatif quant à sa classification, précisons-nous.

L'unité « est donc extraite de l'écriture pour désigner les éléments persistants d'une information à l'autre et objectiver le dénombrement de ce qui se répète à travers ce qui change »<sup>2</sup>, se conformant ainsi au processus de sélection et de simplification auquel se livre l'auditoire.

<sup>1</sup> Lise Chartier. *Mesurer l'insaisissable*. Presses de l'Université du Québec 2003. p. xxx

<sup>2</sup> Violette Morin, *L'écriture de presse*. Paris, Mouton, 1969, p. 31

Afin de bien définir le processus de décodage des informations en unités de sens, trois étapes préparatoires précèdent toute démarche d'analyse : l'identification des sujets à retracer, leur définition et leur catégorisation. Chacune de ces étapes précise et identifie les règles strictes d'encadrement du découpage des unités par les analystes.

La démarche de préparation est indispensable pour établir solidement le processus d'analyse, uniformiser le découpage des contenus d'un corpus, assurer la fiabilité des résultats et en faciliter l'analyse. Comme l'explique Lasswell, *les procédures d'analyse doivent être identiques et claires pour tous les analystes*<sup>3</sup> afin que ne subsiste aucun doute quant à la validité des résultats.

Dans un cadre clairement défini, le travail de chaque codeur consiste d'abord à relever chacun des prédicats d'une nouvelle puis à l'apparier à un des sujets choisis. Au fur et à mesure où il prend connaissance du contenu d'une nouvelle, il l'interroge: de quoi me parle-t-elle ici, que m'apprend-elle maintenant à propos de ce sujet, où dois-je classer cette information, et finalement que vaut-elle ?

La première étape préparatoire consiste donc à identifier les sujets à rechercher par rapport au thème central d'une analyse et en fonction des résultats recherchés. Une fois identifiés, ces sujets orienteront la première phase de découpage du contenu. Pour retracer les unités d'information contenues dans les nouvelles (ou dans tout type de récit), il faut dénombrer les idées qu'elles recèlent. Pour repérer ces idées de façon systématique, il faut les associer aux sujets choisis en fonction d'un objectif général d'identification et d'évaluation. La sélection des sujets répondra donc à la question suivante: que cherche-t-on à savoir précisément à propos d'une couverture de presse?

En général, le thème central d'un projet d'analyse ou d'une couverture de presse se détaille à travers des sous-thèmes ou des sujets (certains les appelleront des enjeux) qui établissent les premiers paramètres du décodage. Chaque sujet est déterminé dans un sens général, de façon simple et claire, utilisant un ou deux mots qui serviront de dénominateur commun pour y rattacher toutes les idées qui lui seront associées.

Règle 1 : Chaque sujet à retracer dans une couverture de presse sera identifié à son niveau de compréhension le plus général pour assurer un décodage uniforme. En général, tout au plus dix sujets suffisent à regrouper l'ensemble des idées transmises dans une couverture de presse. Il vaut mieux prévoir un sujet <divers> ou <autre> pour éviter de perdre certaines informations inclassables mais utiles.

Pour bien se conformer à l'étape préparatoire, l'équipe d'analyse a développé et s'est approprié les catégories de classification de contenu afin de les appliquer uniformément à l'analyse des nouvelles traitant des PSMA.

### 3- Détermination des sujets

Dans un premier temps, nous avons établi que les idées repérées seraient classées sous les dix sujets suivants. Les sujets ont, dans un deuxième temps, été clairement définis pour y regrouper correctement les idées découpées.

<sup>3</sup> Lasswell, Leites and associates, *Language of politics*, M.I.T. Press, Cambridge, USA 1949, p.75

Chaque sujet fera l'objet d'une description précise, préférablement validée par le client au moment de la définition d'un mandat, puis communiquée à l'équipe d'analyse avant d'entamer la réalisation d'un projet. La définition de chacun des sujets comporte généralement une série de descriptifs apparentés, en tenant compte des intérêts spécifiques d'un client ou d'un sujet d'étude.

Règle 2: L'unanimité de sens à propos de chaque sujet établira un mode de décodage clair où il deviendra facile d'isoler et d'apparier correctement chaque unité d'information à un sujet en éliminant toute forme d'interprétation entre les analystes et toute ambiguïté avec le client.

## Les sujets et leur définition

### 1.- PSMA en général

Les produits sur le marché, l'image de ces produits auprès de la population.

### 2.- Les effets des PSMA (résultats, efficacité)

Leur action, leur efficacité et les résultats découlant de leur consommation.

### 3.- Innocuité et dangerosité des PSMA

La nuisibilité et les dangers dus à la consommation des PSMA.

### 4.- Communication à propos des PSMA

La publicité des compagnies du secteur, leurs slogans, leurs méthodes pour attirer de nouveaux clients.

### 5.- Suivi collectif

Les compagnies qui commercialisent des PSMA assurent-elles un suivi collectif à leurs consommateurs ?

### 6.- Suivi individuel

Les compagnies qui commercialisent des PSMA assurent-elles un suivi individuel à leurs consommateurs ?

### 7.- Ressources/solutions offertes

Les solutions offertes pour aider les personnes aux prises avec les PSMA.

### 8.- Les coûts des PSMA

Prix, comparaison avec d'autres méthodes plus ou moins onéreuses.

### 9.- Continuité ou élargissement

Le débat suscité, les idées à suivre, les actions possibles à mener, l'ouverture vers d'autres problèmes de société.

### 10.- Autres

Tout ce qui n'a pu être classé parmi les 9 sujets précédant.

## 4- Détermination des classifications

Dans un deuxième temps, après consultation avec le Groupe de recherche médias et santé, nous avons retenu cinq catégories de classification, conformément à la troisième étape préparatoire décrite dans « *Mesurer l'insaisissable* ».

L'étape suivante est à la fois simple et complexe : elle consiste à choisir les catégories de classification des unités qui produiront ultérieurement, lors de la compilation informatisée des données par triages et par croisements, des résultats présentés sous forme de « tableaux indiciels ». Les tableaux de croisements entre les sujets et les catégories enrichissent l'analyse de résultats statistiques et s'avèrent très révélateurs de l'ensemble de la couverture analysée. Ils en procurent une lecture plus fine et déterminent les points forts, les points faibles et leur influence sur les sujets dont le poids a vraiment marqué l'ensemble d'un corpus.

Les catégories (certains les appelleront des « variables » par analogie avec les sondages d'opinion) permettent de diviser et subdiviser le contenu des différents documents d'un corpus d'analyse pour répondre adéquatement aux attentes. On retrouve des classifications d'unités selon la chronologie, le média, le type de média, la ville, la région, le type de document, le journaliste, la citation, l'intervenant, la source, le titre, la langue, le dossier de presse, etc.

### **Les dossiers**

La pratique continue de l'analyse de presse a démontré que l'utilisation du « dossier » ou « événement » de presse en combinaison avec le sujet facilitait et accélérât le décodage des unités. Le dossier est devenu, par la force des choses, une catégorie de classification incontournable. Son utilisation s'avère presque indispensable lorsque se présentent des ambiguïtés au moment de l'identification des unités d'information par sujet. Dans les cas où subsiste un doute au chapitre de l'appartenance d'une idée, c'est en la classant d'abord dans le dossier ou l'événement approprié que l'on arrivera à établir le sujet dominant.

Les dossiers suivants ont été retracés après une première lecture ou en cours d'analyse :

- . Activité physique
- . Alimentation
- . Approche, encadrement
- . Aucun
- . Centre ou clinique de perte de poids
- . DIN
- . Gradualité de la perte de poids
- . Médicaments sans ordonnance
- . Modification des comportements
- . Obésité
- . Perte de poids
- . Plaintes de consommateurs
- . Préoccupation de la population
- . Régimes populaires, diètes
- . Réglementations et lois
- . Reprise, contrôle de poids
- . Substituts de repas

## Les intervenants

- . Autres;
- . Animateurs;
- . Experts;
- . Journalistes;
- . Porte-parole de l'APSQ;
- . Public;
- . Représentant des PSMA;

## Les sources journalistiques

Tous les auteurs d'articles.

## Le type de document

Nouvelles, reportages, entrevues radio-télévisées  
 Éditoriaux, chroniques  
 Émissions d'affaires publiques  
 Lettres du lecteur et tribunes téléphoniques

## Le type de média

Presse écrite  
 Radio  
 Télévision

## 5- Évaluation du contenu

L'évaluation du contenu des articles s'est faite en interrogeant chaque unité décryptée en lui posant la question que l'on a vu au point 1.

La plupart des analyses de presse comportent deux objectifs : dénombrer les idées énoncées et découvrir les tendances qu'elles recèlent. Le découpage répond au premier objectif, l'évaluation de l'orientation au second.

L'évaluation du contenu vise à retracer dans les nouvelles les éléments de couverture où s'expriment tout autant la partialité que la neutralité de la presse. Cette étape suit immédiatement le découpage de chacune des unités d'information. Elle consiste à poser une même question à chaque unité. La tonalité du contenu de l'unité détermine la réponse. Cette tonalité s'appuie sur des supports identifiables : mots, expressions, citations, qualificatifs, sens. On en verra plus loin les diverses formes.

Comme l'indique Morin (1969), « le couple positif/négatif peut répondre à cette exigence (d'évaluer l'orientation de l'unité) dans la mesure où sa présence n'impose à la tendance désignée aucune qualité d'ordre subjectif ou idéologique. [...] Entre ces deux

oppositions, aucune nuance intermédiaire n'est envisagée. Seule la tonalité neutre sert de degré limite aux deux premières ; elle est le degré zéro de leur intensité<sup>4</sup> ».

La méthode simplifiée que nous privilégions réduit considérablement la marge d'erreur dans le jugement que portent les analystes sur chaque unité découpée. En effet, si le libellé découpé dans une unité ne comporte aucun élément positif ou négatif par rapport à la question posée, il est automatiquement classé neutre. Si le contenu de l'unité identifiée n'est pas clair, sème le doute, ne comporte aucune indication supportant son orientation ou exige une longue discussion pour en déterminer la valeur, il est également classé neutre.

Pour les codeurs, les consignes sont claires à propos de la méthode à suivre: si ce n'est ni oui, ni non, c'est neutre. L'unité n'est pas un peu plus positive parce qu'elle origine de tel journal ou a été diffusée à telle heure de grande écoute ; et elle n'est pas un peu plus négative parce qu'on y cite un intervenant à la pensée plus radicale, ou parce qu'elle est exprimée dans un titre ou sous une photo. Le choix se fait entre le positif ou le négatif supporté par la manière de dire ou d'écrire, toute hésitation à reconnaître l'un ou l'autre décrète le neutre.

Cette façon d'interpréter le doute par le neutre correspond bien à la nature du discours de presse et au contexte dans lequel se situe le matériel analysé. Le lecteur d'un journal consacre environ 20 à 25 minutes<sup>5</sup> à prendre connaissance du contenu qui l'intéresse dans son quotidien préféré. L'auditeur ou le téléspectateur écoute plus ou moins attentivement les nouvelles qu'on lui présente car sa pensée vagabonde et décroche facilement quand un sujet ne l'intéresse pas. Bien peu d'entre eux réfléchiront longtemps, si le sujet les intéresse, au segment de nouvelles sur lequel le codeur se questionne. Si ce prédicat n'était pas clairement pour ou contre, positif ou négatif, favorable ou défavorable, lors de sa diffusion originale, le lecteur ou l'auditeur n'aura rien retenu de son orientation.

L'évaluation de l'orientation des unités d'information a donc été faite en posant à chacune la question décrite précédemment. Trois choix de réponses s'offraient : le positif, le négatif ou le neutre. Chaque réponse positive ou négative devait obligatoirement présenter un élément de support tiré du texte analysé, élément de support provenant soit du contenu comme tel ou du ton de l'énoncé. En l'absence d'un tel support, l'unité était évaluée au neutre.

## 6- Les indices

La compilation des unités d'information produit des tableaux indicels mesurant la fréquence, la partialité, l'orientation, et la tendance impact d'une couverture de presse.

La fréquence est le pourcentage d'apparition de chaque ou sujet ou catégorie par rapport à l'ensemble

---

<sup>4</sup> Op. cit., p.33.

<sup>5</sup> Loïc Hervouet, *Écrire pour son lecteur*, École supérieure de journalisme de Lille 1979, p.9.



La partialité est le pourcentage des unités orientées (les plus et le moins) d'une catégorie donnée ou de l'ensemble.

La tendance-impact chiffre la dominante (en + ou en -) sur l'ensemble des unités orientées. Cet indice qualifie la tendance observée dans une couverture de presse.

Le poids-tendance correspond au poids d'une catégorie sur l'ensemble de la couverture (en + ou en -), sans tenir compte des unités neutres.

## **7- Le logiciel**

Nous utilisons pour réaliser cette analyse de presse le logiciel développé spécifiquement par le Laboratoire d'analyse de presse.

# CHAPITRE 1 : LES PSMA DANS LES MÉDIAS

## INTRODUCTION

### ANALYSE D'IMPACT DE LA COUVERTURE DE PRESSE

Ce rapport a été préparé par le Laboratoire d'analyse de presse Caisse, Chartier de l'UQAM pour la **Direction des communications de l'Association pour la Santé Publique du Québec (APSQ)**. Il présente l'image globale du traitement médiatique réservé aux produits, services et moyens amaigrissant (PSMA) suite au dévoilement du rapport d'analyse des produits, services et moyens amaigrissant (PSMA) dans le cadre de la Journée internationale sans diète, le 6 mai 2003.

#### Les documents analysés

L'étude s'appuie sur l'analyse de 43 documents provenant de la presse écrite, de la radio et de la télévision diffusés dans les jours qui ont suivi la conférence de presse. On en dénombre 8 provenant de la presse écrite, ce qui représente 19,5 % du total, alors que 35 proviennent des médias électroniques, soit 80,5 % de l'ensemble.

Type de média	Nombre d'unités	Fréquence	Nombre de documents	Unités par document
Presse écrite	106	19,5 %	8	13,3
Radio + télévision	438	80,5 %	35	12,5
Total	544	100 %	43	12,7

Les articles de la presse écrite quoique relativement succincts quand on les compare à ceux provenant des médias électroniques comportent un peu plus d'unités d'information, en dépit du fait qu'une émission d'affaires publiques consacrée aux PSMA faisant partie de cette analyse a duré plus d'une demi-heure.

Les articles traitant du dévoilement de l'étude sur les PSMA sont plus denses et longs que la moyenne observée sur 23 ans qui est de 6,6 unités par article.

## Décodage global des sujets et indices généraux

### La couverture est fidèle au message de l'ASPO et présente une image négative des PSMA

Le tableau général de décodage de la couverture de presse révèle, dans un contexte très partial une image très négative des PSMA à travers l'analyse de la revue de presse de la conférence de presse tenue par l'ASPO le 6 mai 2003. L'indice moyen de partialité d'une couverture de presse se situant à 40 %, avec un indice de 74,1 %, les médias ont fidèlement relayé le message de l'ASPO avec un intérêt certain pour tout ce qui touche aux PSMA. Les six sujets les plus visibles de la couverture totalisent 94 % du contenu et sont très défavorables envers les PSMA, ce qui explique que l'orientation de l'ensemble soit très négative (68,2 %-). Le poids-tendance de chaque catégorie de contenu détermine son incidence sur l'indice général de 92,1 -. Voici donc une vue d'ensemble des sujets relatifs aux PSMA :

### Vue globale des sujets et de leurs indices

Sujet	Quantité	Fréquence %	Partialité %	Orientation %	Poids/Tendance
PSMA en général	184	33.8	54.9	41.8-	19.1-
Effets des PSMA	89	16.4	92.1	87.6-	19.4-
Élargissement, continuité	67	12.3	67.2	64.2-	10.7-
Ressources/solutions offertes	64	11.8	85.9	82.8-	13.2-
Communication a propos des PSMA	56	10.3	80.4	80.4-	11.2-
Innocuité et dangerosité des PSMA	51	9.4	90.2	90.2-	11.4-
Coût des PSMA	20	3.7	90	90-	4.5-
Autres	5	0.9	60	60-	0.7-
Suivi collectif	4	0.7	100	100-	1-
Suivi individuel	4	0.7	100	100-	1-
<b>Total</b>	544	100			
<b>Indices généraux</b>			<b>74.1</b>	<b>68.2-</b>	
<b>Tendance-impact</b>					<b>92.1-</b>

- L'indice de **fréquence** : pourcentage d'apparition de chaque sujet par rapport à l'ensemble.
- L'indice de **partialité** : pourcentage des unités orientées (les + et les -) par sujet, et général.
- L'indice de **orientation** : pourcentage des unités qui l'emportent (en + ou en -) par sujet, et général.
- L'indice de **poids/tendance** correspond au poids d'un sujet sur l'ensemble de la couverture (en + ou en -) sans tenir compte des unités neutres.
- L'indice de **tendance/impact** chiffre la tendance générale observée dans la couverture de presse.

## FAITS SAILLANTS

- Dans son ensemble, le message relayé par les médias suite à la couverture de presse consacrée à la conférence de l'ASPQ est très négatif pour les PSMA, avec une orientation de 68,2 %- . Lorsque l'on examine strictement le contenu partial qui permet de quantifier la rémanence suscitée par les médias auprès de leur public, celui-ci engendre un impact négatif de 92,1 - .
- Le sujet **PSMA en général** occupe à lui seul le tiers de la couverture (33,8 % de visibilité) et est le deuxième sujet le plus négatif (19,1 -), c'est dire l'importance de ce sujet sur l'ensemble de l'analyse. Le sujet **effets des PSMA** est le deuxième sujet en terme de visibilité (16,4 %), mais celui dont l'impact négatif pèse le plus lourdement sur toute la couverture (19,4 %-).
- Tous les sujets sont négatifs. Les six plus importants sujets décodés constituent 94 % de la couverture et sont les plus défavorables, ce qui signifie que les médias se sont concentrés sur quelques aspects précis relatifs aux PSMA. **Élargissement, continuité** arrive en troisième position (visibilité de 12,3 %, poids de 10,7 -), puis suivent **ressources/solutions offertes** (11,8 % et 13,2 -), **communication** (10,3 % et 11,2 -) et enfin **innocuité et dangerosité** (9,4 % et 11,4 -).
- Le dossier *autres* occupe près de la moitié de la couverture (44,7 %), ce qui signifie que beaucoup de sujets ont été très explicites. Il contribue à plus du tiers du total du négatif (39,2 – sur un poids négatif total de 92,1 -).
- Un seul dossier est positif : *régime populaire, diète* (0,2 +).
- Les six dossiers les plus importants occupent plus des trois-quarts de la couverture (78,2 %). Après *autres, règlements et lois* arrive en seconde position (9,2 % et 9,9 -), puis *alimentation* (6,8 % et 6,9 -), *gradualité de la perte de poids* (6,3 et 7,9 -), *activité physique* (5,9 % et 6,5 -) puis *modification des comportements* (5,3 % et 4,7 -).
- La couverture de presse repose à 36 % sur des citations dont le contenu est très négatif (34,6 - points). Le contenu journalistique a contribué pour une part presque équivalente au contenu défavorable puisque les animateurs et les journalistes ont cumulé 57,5 points négatifs sur le total de 92,1. Les animateurs sont les plus négatifs (43,4 -). Au chapitre des citations, Mireille Vennes est la personne dont les interventions sont les plus défavorables aux PSMA, le poids de ses déclarations reprises dans les médias étant supérieur à celui de l'ensemble des journalistes (16,4 – contre 14,1 -).

- TQS est le média le plus volubile et le plus négatif. Il occupe 27,9 % de la couverture de presse et compte pour 26,8 des points défavorables. En comparaison, la station de radio CBF qui arrive en deuxième position n'occupe que 12,7 % de la couverture pour un poids de 7,7 -.

## ANALYSE D'IMPACT DES SUJETS ET DES DOSSIERS DE LA COUVERTURE DE PRESSE

Ce rapport d'analyse de la couverture de presse consacrée aux PSMA suite à la tenue de la conférence de presse de l'APSQ le 6 mai 2003 présente une synthèse de 43 documents provenant de la presse écrite quotidienne, de la radio et de la télévision sur l'ensemble du Québec. Les documents ont été fournis par l'APSQ.

Le décodage de ces documents a généré 544 unités d'information se rattachant à 10 sujets, pour une densité moyenne de 12,7 unités par nouvelle, au dessus de la moyenne observée de 6,6.

Si le dossier *autres* occupe une place très importante sur l'ensemble de la couverture, les différents dossiers identifiés ont permis de mieux cibler le discours des médias à propos des PSMA. *Réglementation et lois* est le premier « vrai » dossier à ressortir. Les médias ne se sont pas contentés de dire que les PSMA étaient inefficaces ou qu'ils coûtaient cher. Ils se sont souvent interrogés sur les solutions possibles dont celle de modifier la *réglementation* qui est citée le plus souvent.

Dans son ensemble, la couverture de presse consacrée au dévoilement de l'étude de l'ASPQ présente une image très négative des PSMA, avec une orientation de 68,2 %-. Lorsque l'on en examine strictement le contenu favorable et défavorable, d'où se dégage la rémanence auprès du public de ces médias, celui-ci présente un impact négatif de 92,1 %-. Les médias qui ont couvert l'évènement ont donc adhéré au message de l'ASPQ.

<b>Vue globale de la couverture</b>				
Nombre d'unités	Partialité	Orientation	Tendance/Impact	
544	74,1	68,2-	92,1 -	
	(les + et les -)	(dominance du -)	(facteur rémanent)	
<b>Décodage détaillé de chaque sujet</b>				
Sujet	Positif	Négatif	Neutre	Total
PSMA en général	12	89	83	184
Effets des PSMA	2	80	7	89
Élargissement, continuité	1	44	22	67
Ressources/solutions offertes	1	54	9	64
Communication a propos des PSMA	0	45	11	56
Innocuité et dangerosité des PSMA	0	46	5	51
Coût des PSMA	0	18	2	20
Autres	0	3	2	5
Suivi collectif	0	4	0	4
Suivi individuel	0	4	0	4
<b>Total</b>	16	387	141	544
	2.9 %	71.1 %	25.9 %	100 %

### Comparaison entre les sujets et les dossiers :

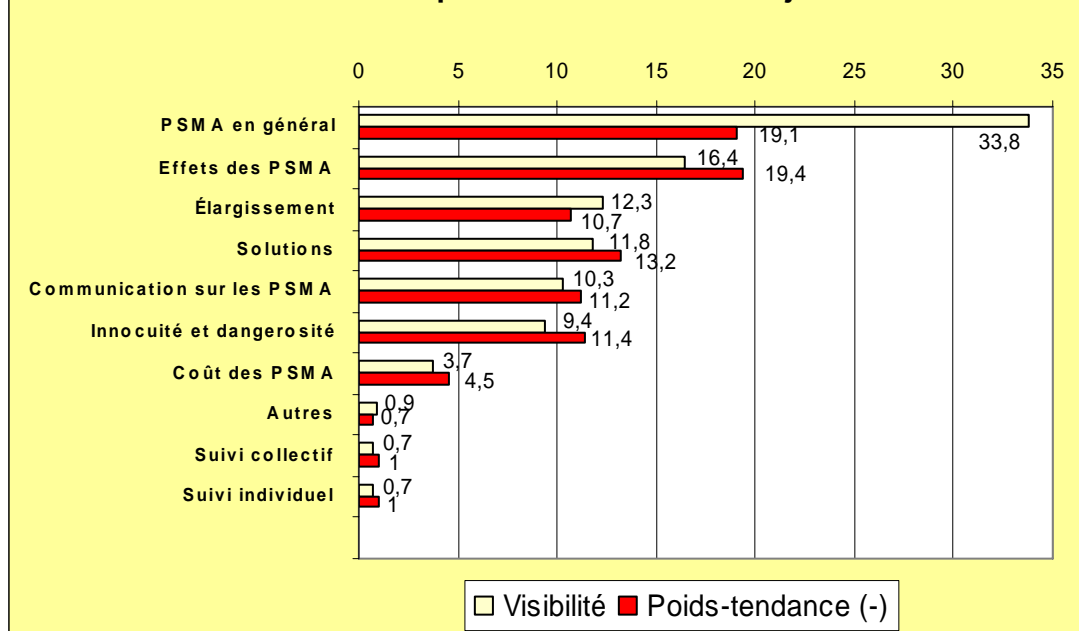
6 des 10 sujets regroupent 94 % de toute la couverture : tous sont très défavorables.

6 dossiers ou événements produisent 78,2 % du contenu : tous sont défavorables.

Ces 6 sujets majeurs et 6 dossiers proéminents sont présentés dans le tableau ci-bas. Les indices de *partialité* et d'*orientation* qui ont une influence déterminante sur la *tendance* de cette couverture sont en italique et surlignés :

	Quantité	Fréquence	Partialité	Orientation	Poids/Tendance
		%	%	%	%
<b>Les sujets</b>					
PSMA en général	184	<b>33.8</b>	54.9	41.8-	<b>19.1-</b>
Effets des PSMA	89	16.4	<b>92.1</b>	87.6-	<b>19.4-</b>
Élargissement, continuité	67	12.3	67.2	64.2-	10.7-
Ressources/solutions	64	11.8	85,9	82.8-	13.2-
Communication	56	10.3	<b>80.4</b>	80.4-	11,2-
Innocuité et dangerosité	51	9.4	<b>90.2</b>	90.2-	11.4-
<b>Les dossiers</b>					
Aucun	243	<b>44.7</b>	67.5	65.0-	<b>39.2-</b>
Réglementation et lois	50	9.2	80.0	80.0-	9.9-
Alimentation	37	6.8	81.1	75.7-	6.9-
Gradualité perte de poids	34	6.3	94.1	<b>94.1-</b>	7.9-
Activité physique	32	5.9	81.3	81.3-	6.5-
Modification des cpts	29	5.3	72.4	65.5-	4.7-

### Visibilité et poids-tendance des sujets



## Les six sujets majeurs

### Les PSMA en général

Les **PSMA en général** constituent le sujet le plus visible de cette analyse de presse. Leur impact sur l'ensemble de la couverture en fait le deuxième plus négatif (il contribue pour 19,1 points négatifs à lui seul).

Dossiers majeurs du sujet	Nombre de mentions	Poids/Impact
Alimentation	15	2 -
Préoccupation population	13	1,2 -
Régimes populaires, diètes	13	1+
Activité physique	11	1,2 -

90 unités traitant des **PSMA en général** n'ont pu être classées dans un dossier, ce qui indique que les médias ont abordé les PSMA de façon très générale, presque générique. Ce sujet, bien qu'il ait un poids fort négatif sur l'ensemble de la couverture, le doit davantage à sa forte visibilité qu'au ton employé par les journalistes et les animateurs. Ceux-ci ont souvent utilisé ce sujet pour présenter et décrire rapidement les PSMA, si bien que le taux de partialité est le plus faible de tous les sujets (54,9 %) et explique pourquoi le sujet n'est pas plus négatif.

Les dossiers *alimentation* et *activité physique* ont toujours été très liés, puisqu'ils ont été très souvent cités comme les meilleurs moyens pour maigrir. « C'est comme ça que vous allez être mieux dans votre peau et plus heureux » constatait un animateur de TVA (TVA, 8 mai 2003). Leur poids total est de 3,2 points négatifs. Les *préoccupations de la population*, qui peuvent expliquer pourquoi le public utilise les PSMA, est également négatif (1,2 -). Les médias ont en effet fait passer l'idée que ce sont des problèmes parfois autres que ceux de surpoids qui poussent le public à essayer et utiliser des PSMA, rappelant plusieurs fois que la moitié des québécoises ont essayé un régime alors qu'elles étaient à leur poids de forme.

Très peu d'éléments sont ressortis positivement pour les PSMA dans cette couverture de presse, à l'exception des *régimes populaires et diètes*, favorable (1 +). Cet aspect positif pour les PSMA provient de l'intervention du public, au cours d'émissions d'affaires publiques lors desquelles des intervenants se sont montrés favorables aux régimes. Plusieurs personnes ont témoigné à propos de leurs expériences, ce qui est ressorti positivement.



### **Effets des PSMA**

**Effets des PSMA** occupe le second rang des sujets par leur fréquence d'apparition. Leur poids est le plus négatif de toute la couverture (19,4 -) :

<b>Dossiers majeurs du sujet</b>	<b>Nombre de mentions</b>	<b>Poids/Impact</b>
Gradualité de la perte de poids	15	3,2 -
Perte de poids	10	2 -
Reprise, contrôle de poids	10	2,2 -

Les unités traitant spécifiquement du sujet (dossier *aucun*) occupent une nouvelle fois la première position, et très négativement (8,9 -), les médias répétant à plusieurs reprises que les PSMA marchaient très rarement.

Les autres dossiers liés au sujet traitent tous de la perte de poids, le principal effet recherché par les consommateurs des PSMA étant de maigrir. Ils sont tous négatifs (total combiné de 7,4 -). Les médias ont avancé que les PSMA étaient souvent inefficaces en ce qui concerne la *perte de poids* (2 -) et que s'ils permettaient de perdre quelques kilos, cet effet s'annulait très souvent à la suite d'une *reprise du poids* perdu dans les semaines ou les mois subséquents.

La *gradualité de la perte de poids* a donc été mise de l'avant par les médias, qui ont repris l'idée que perdre trop vite du poids n'était pas bon en rapportant une citation de l'APSQ lors de sa conférence de presse préconisant « qu'il est préférable de perdre moins de 2 livres par semaine » (Journal de Montréal, 7 mai 2003).

### **Élargissement, continuité**

**Élargissement, continuité** constitue le troisième sujet au chapitre de la visibilité, bien qu'il soit le sixième plus négatif (10,7 -).

Dossiers majeurs du sujet	Nombre de mentions	Poids/Impact
Réglementation et lois	34	6,7 -
Modification comportements	13	1,2 -
Aucun	12	1,2 -

Le sujet **élargissement, continuité** est indissociable de *réglementation et lois*. En effet, les animateurs lors des affaires publiques se sont souvent interrogés à propos de ce qui pourrait permettre de diminuer la popularité des PSMA auprès du public, madame Mongeau constatant que « c'est une industrie qui est mal contrôlée » (TQS, 6 mai 2003). La solution la plus couramment citée par les intervenants est le renforcement et l'application plus stricte de la réglementation actuelle. Le poids de ce dossier sur l'ensemble du sujet est donc capital (6,7 – points sur un total de 10,7 -).

Essayer de modifier le *comportement de la population* a aussi été vu comme une autre voie à explorer, donc défavorable au PSMA.

### Ressources/solutions offertes

**Ressources/solutions offertes** est le sujet le quatrième sujet le plus négatif sur l'ensemble de la couverture (13,2 -).

Dossiers majeurs du sujet	Nombre de mentions	Poids/Impact
Activité physique	20	5 -
Alimentation	18	4,2 -

Comme on l'a déjà vu, *activité physique* et *alimentation* sont étroitement liés. Selon les médias, c'est la combinaison de ces deux facteurs qui représente LA solution pour réussir à perdre du poids. « Les problèmes de poids, ça se règle avec de l'exercice, ça se règle avec une meilleure alimentation, puis le reste c'est de l'illusion » (TQS, 6 mai 2003). Avoir un mode de vie sain apparaît donc comme essentiel aux journalistes et par conséquent très négatif pour les PSMA (9,2 - à eux deux).

Essayer de *modifier les comportements* (1,7 -), en travaillant notamment sur les *problèmes psychologiques* des personnes qui utilisent ou s'approprient à utiliser des PSMA (1 -), sont quelques unes des autres pistes avancées.

### **Communication à propos des PSMA**

**Communication à propos des PSMA** pèse de 11,2 points négatifs sur l'ensemble de la couverture.

<b>Dossiers majeurs du sujet</b>	<b>Nombre de mentions</b>	<b>Poids/Impact</b>
Gradualité de la perte de poids	6	1,5 -

Le sujet est explicite en soi si bien que le dossier *aucun* occupe une place prépondérante (38 unités). Les médias ont fortement critiqué les publicités « mensongères » et « miracles » des compagnies produisant des PSMA.

Les journalistes et animateurs ont également été très négatifs envers les publicités qui faisaient fi du critère concernant la *gradualité de la perte de poids et* promettaient par exemple de perdre « 25 livres en 30 jours [et de] retrouver le poids idéal sans effort » (SRC, 7 mai 2003). Cette même station est allée plus loin en déclarant que « c'est souvent de façon racoleuse que l'industrie des régimes minceur courtise les consommateurs ».

### **Innocuité et dangerosité des PSMA**

**Innocuité et dangerosité des PSMA** est le dernier des sujets les plus visibles avec une fréquence de 9,4 %. Son poids négatif sur l'ensemble de la couverture est tout de même considérable, avec 11,2 -.

<b>Dossiers majeurs du sujet</b>	<b>Nombre de mentions</b>	<b>Poids/Impact</b>
Gradualité de la perte de poids	7	1,7 -
DIN	5	1,2 -
Réglementation et lois	4	1 -

Une nouvelle fois le sujet procure l'essentiel de l'information, **innocuité et dangerosité des PSMA** se suffit en effet très souvent à lui-même (28 mentions). Les médias ont maintes fois répété que « most of the weight loss programs and products that we use don't work, and many

could be dangerous » (CBVE-FM/CBC, 7 mai 2003). Non seulement d'un point de vue physique, à cause d'une mauvaise *gradualité de la perte de poids*, mais aussi en raison des *problèmes psychologiques* qui peuvent naître de la non-réussite de l'utilisation de tels produits.

La presse a également relevé qu'un bon nombre de PSMA n'avait pas de DIN (Drug Identification Number : numéro d'identification « obligatoire pour prétendre agir sur les maladies répertoriées dans l'Annexe A de la Loi sur les aliments et drogues<sup>6</sup>), ce qui a engendré encore plus de négatif.

Enfin, les perspectives de durcissement de la *loi* à propos de la conformité des PSMA (lesquels devraient respecter certains critères de non dangerosité pour pouvoir être commercialisés) ont augmenté l'image défavorable des PSMA dans l'ensemble de la couverture puisque selon les médias la plupart des PSMA ne les respectent pas actuellement.

## **Les quatre sujets à visibilité moyenne ou réduite**

Les autres sujets ont été moins visibles et n'occupent que 6 % de la couverture. Ils ont donc eu un impact relativement discret.

### **Coût des PSMA**

**Coût des PSMA** est le sujet le plus visible parmi les sujets mineurs. Son impact sur l'ensemble de la couverture est quand même révélateur puisqu'il atteint 4,5. Les médias ont constaté que les PSMA étaient des produits généralement très chers dont l'efficacité est douteuse. Le sujet ressort donc très négativement.

### **Suivi collectif/individuel**

Ces deux sujets réunis occupent 1,4 % de la couverture. Ils ont tout deux été associés uniquement au dossier *approche, encadrement*. Les journalistes et animateurs ont constaté que dans la plupart des cas les suivis proposés par les compagnies de PSMA étaient généralement inexistantes. L'impact des deux sujets est donc négatif (2 -).

<sup>6</sup> Source : Communiqué de presse de l'APSQ du 6 mai 2003, *produits, services et moyens offerts au Québec : des promesses trop souvent irréalistes*.

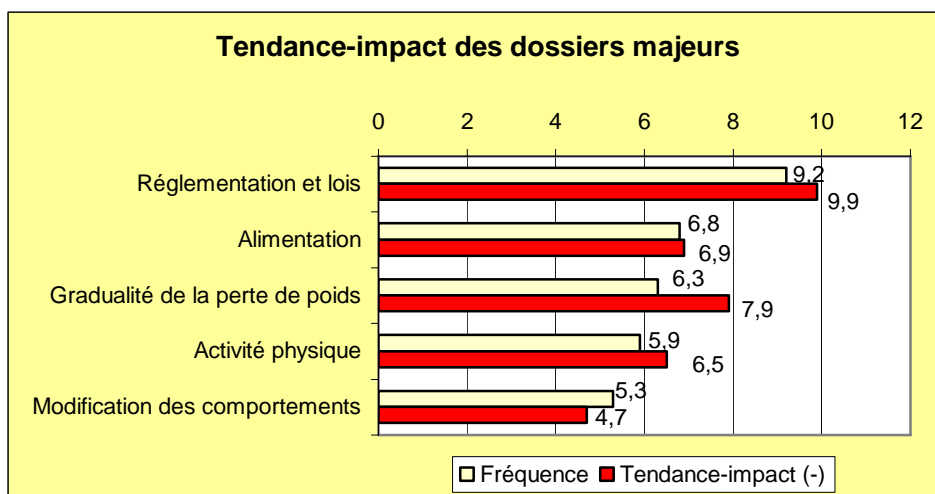
## Autres

Le sujet **autres** recueille les unités inclassables, 5 en tout, le reste de la couverture de presse ayant pu être codé à partir des autres sujets. On notera toutefois que ce sujet fourre-tout connaît également une tendance négative (0,7 -).

## Les dossiers majeurs

Afin de ne pas répéter certains détails relatifs aux dossiers déjà traités dans l'analyse de chacun des sujets, seuls les dossiers dont les particularités ont davantage influencé l'orientation de la couverture de presse seront abordés.

Voici un aperçu des 6 dossiers les plus visibles :



## Sans dossier

La majorité du contenu se rattache à un sujet sans aborder un dossier précis de la couverture. Comme on l'a vu, beaucoup de sujets se sont suffi à eux-mêmes. **PSMA en général** est le principal sujet ne comptant aucun dossier (poids de 9,4 -).

Beaucoup de références ont été faites au communiqué de presse de l'APSQ, CBVE-FM rappelant par exemple le 6 mai 2003 que « according to the Quebec Public Health Association, it is actually most of you, ¾ of all women and many men too [...] who ever try to lose weight ».

### **Réglementation et lois**

*Réglementation et lois* est le premier dossier en terme de visibilité. Le principal sujet qui lui est lié est *élargissement et continuité*. En effet, les médias ont eu tendance à chercher des solutions générales au problème posé par les PSMA et quand au moyen de limiter leur portée dans la population. Comme on l'a vu, agir sur la *réglementation* et l'appliquer plus strictement ont été les principales solutions avancées.

### **Alimentation**

Le dossier *alimentation* a été principalement associé avec les sujets *ressources, solutions* et *PSMA en général*.

En effet, *l'alimentation* a été considérée comme la principale solution permettant au public de réussir à contrôler son poids sans utiliser de PSMA. Ce dossier est donc défavorable (94,2 -).

L'utilisation des PSMA par la population étant due selon les journalistes et animateurs à une mauvaise *alimentation*, la solution proposée de ne pas utiliser de PSMA au profit de saines habitudes de vie a eu un poids négatif pour les **PSMA en général** (2 -).

### **Gradualité de la perte de poids**

La *gradualité de la perte de poids* est un des critères de l'APSC quant à la saine pratique du contrôle du poids. Ce dossier a reçu une couverture en accord avec l'Association et les médias ont donc été défavorables aux PSMA (7,9 -) puisque ceux-ci se sont rendus compte que

beaucoup des promesses de PSMA ne respectaient pas ce critère. Ainsi le sujet **communication à propos des PSMA** est-il défavorable (1,5 -).

Toutefois, c'est le sujet **effets des PSMA** qui revient le plus souvent. L'un des effets de l'utilisation de ces produits devant être selon les normes de l'APSQ une *perte graduelle du poids*, le sujet leur porte ombrage puisque ce n'est généralement pas le cas des PSMA (3,2 -).

Le sujet **innocuité et dangerosité** a également pesé négativement. En effet perdre du poids trop rapidement est déconseillé et considéré comme dangereux par l'APSQ. Les médias l'ont compris et répété, si bien que ce sujet compte pour 1,7 points négatifs.

### Activité physique

Tout comme le dossier *alimentation, activité physique* est principalement relié aux **ressources et solutions** énoncées par les médias pour palier aux PSMA. La meilleure façon selon les médias pour perdre du poids étant de faire un minimum *d'activité physique*, le sujet est donc défavorable aux PSMA (5 -). Le sujet PSMA en général est lui aussi négatif (1,2 -) puisque dans l'optique des animateurs, la pratique de l'un vise à remplacer la consommation de l'autre, et non à être complémentaires.

### Modification des comportements

Le dossier *modification des comportements* a été l'un des **élargissements** discutés durant les émissions d'affaires publiques. Il est apparu essentiel pour les médias d'essayer de faire *modifier les comportements* du public afin que celui-ci ne se tourne plus vers les PSMA lorsqu'il est en proie à des problèmes autres que l'excès de poids, comme des *problèmes psychologiques*. Cet **élargissement** a été une fois de plus défavorable aux PSMA (1,2 -), la psychologue Louise Mercure insiste sur le fait que « les gens doivent se prendre en mains » (TQS, 6 mai 2003). Les **ressources et solutions proposées** pour se sortir du cercle de ces produits ont également contribué à la portée défavorable du dossier (1,7 -).

### **Les dossiers à visibilité moyenne**

Il est important de noter ici qu'un dossier, sur un total de dix-sept, a eu un impact positif sur l'ensemble de la couverture : *régime populaire et diète* (0,2 +). La majorité des intervenants provenant du public ont apporté un témoignage positif à propos des PSMA, s'accordant à dire que leur choix était par exemple « un excellent régime » (CBF, 7 mai 2003), chacun faisant la promotion de son produit miracle.

Tous les autres dossiers sont défavorables aux PSMA. *Perte de poids* est très défavorable car il est apparu aux médias que les PSMA n'étaient généralement pas efficaces pour perdre du poids (3,7 -). *DIN* connaît une orientation négative car très peu de PSMA possèdent ce numéro d'identification obligatoire selon la loi (3,5 -).

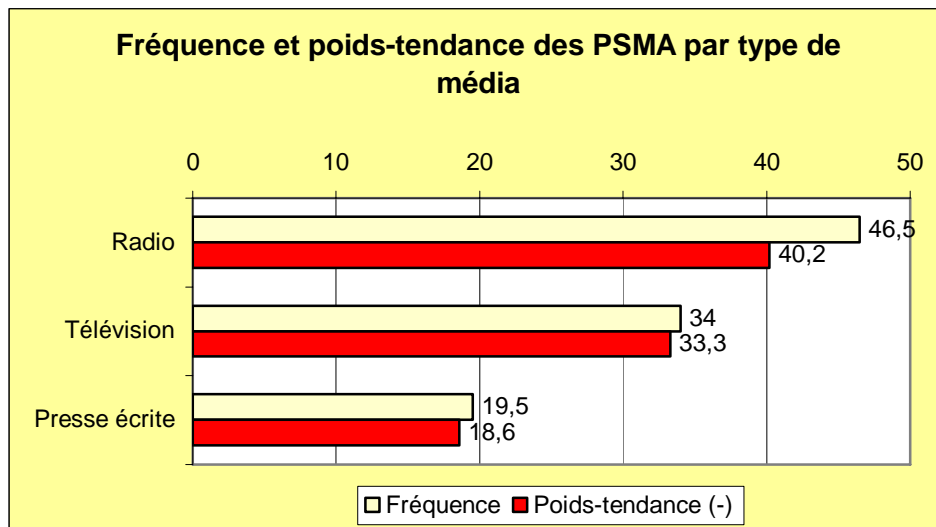
La mise en évidence par les médias que la consommation de PSMA était souvent reliée à des *problèmes psychologiques* et que ces produits étaient donc inutiles pour résoudre ce type de problème a eu pour conséquence de voir le poids négatif de l'orientation générale s'accroître encore un peu plus (2,5 -). De même, les PSMA ne pouvant empêcher une *reprise du poids* perdu, les médias ont donc une nouvelle fois stigmatisé l'effet de ces produits dans ce cas précis (2,5 -).

Les autres dossiers ont été beaucoup moins visibles et sont tous légèrement défavorables aux PSMA. Leur poids total sur l'ensemble de la couverture est de 1,9 points négatifs.

### **La couverture selon le type de média**

La couverture de presse consacrée à la conférence de l'APSQ à propos des PSMA se caractérise principalement par la proportion réduite qu'occupe la presse écrite, comme le montre le graphique suivant.





La radio est le type de média qui a davantage repris le communiqué de presse, généralement dans de courtes nouvelles. Son influence pèse le plus sur le poids-tendance négatif des PSMA. La télévision arrive en seconde position, devant la presse écrite, cette dernière ayant été moins volubile à propos des PSMA que les médias électroniques.

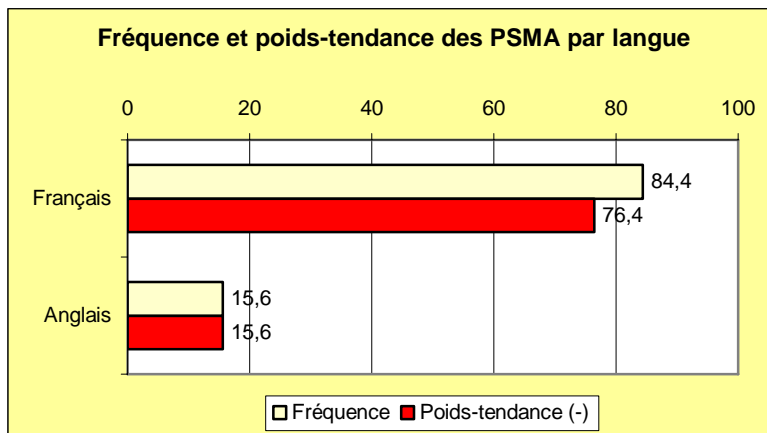
Les journalistes de la radio se sont surtout interrogés sur les **effets des PSMA**, qu'ils ont jugés néfastes (9,2 -) avant de s'interroger sur les **solutions possibles** pour tenter de limiter l'utilisation de ces produits (9,4 -).

Les animateurs de la télévision ont surtout été négatifs à propos des **effets des PSMA** (7,9 -) et de la **communication** faite par les compagnies qui les commercialisent (4 -).

La presse écrite s'est en revanche plus centrée sur la problématique de la **dangerosité** de ces produits (4,5 -) ainsi que sur la **communication** qui est faite à propos de ces produits (2,5 -).

## La langue

La couverture de presse a touché aussi bien les médias francophones qu'anglophones.

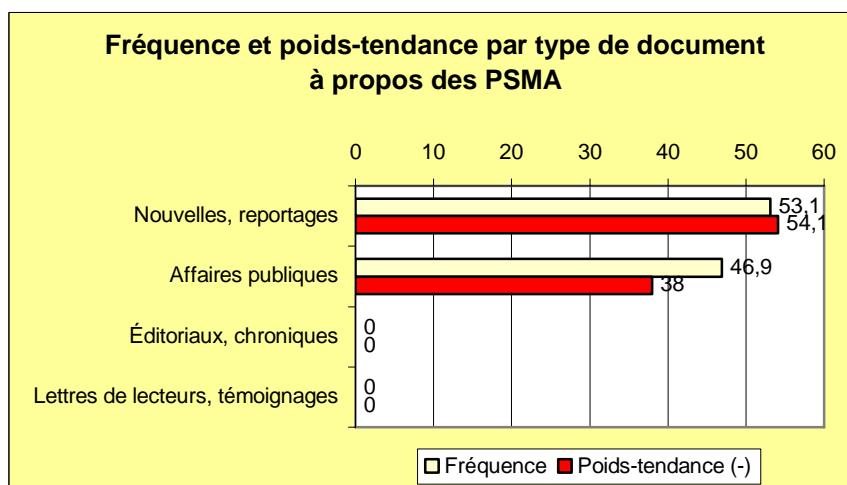


Le poids des médias francophones pèse très fortement sur l'ensemble de la couverture, mais il faut noter que les médias anglophones ne constituent que 15,6 % du total du corpus.

Toutes proportions gardées, les médias francophones ont été moins négatifs que les médias anglophones. Néanmoins, les sujets abordés ont été distribués de façon relativement similaire.

## Types de documents

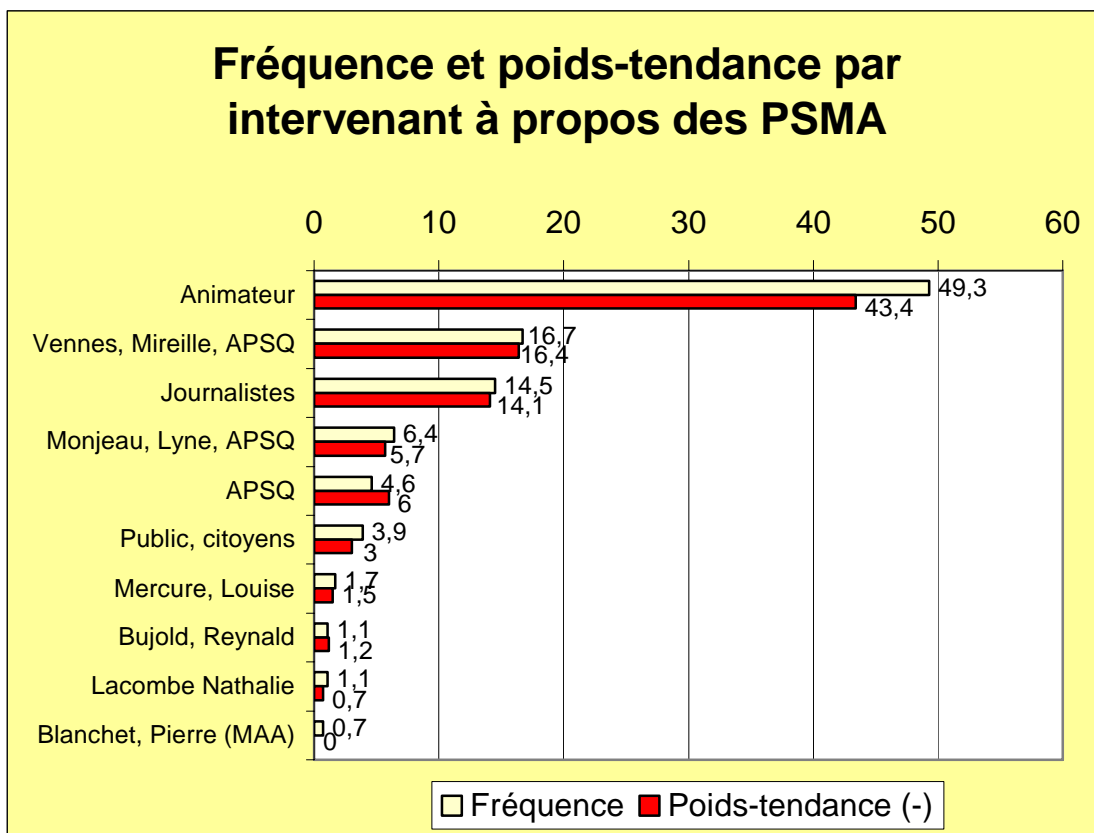
La couverture de presse peut être subdivisée en deux types de documents distincts : les nouvelles et les émissions d'affaires publiques. Il n'y a pas eu d'éditoriaux ou de lettres de lecteurs.



Le nombre de nouvelles a été supérieur à celui des émissions d'affaires publiques. Leur impact est également plus négatif, les nouvelles reprenant souvent le communiqué de presse, alors que les émissions d'affaires publiques permettaient parfois de donner la parole à des personnes favorables aux PSMA, même si la tendance observée dans ce type d'émissions reste somme toute très défavorable.

## Les intervenants

Un peu plus du tiers (36,2 %) du contenu de la couverture de presse consacrée aux PSMA provient des citations d'intervenants, comme le montre le graphique ci-dessous :



Les animateurs de la télévision et de la radio ont été les plus visibles dans l'ensemble de la couverture. Leur poids contribue à près de la moitié du négatif total.

Il est intéressant de noter que madame Vennes, porte-parole de l'ASPQ, a été plus visible que l'ensemble des journalistes de la presse écrite. Le poids de ses interventions (citations dans les

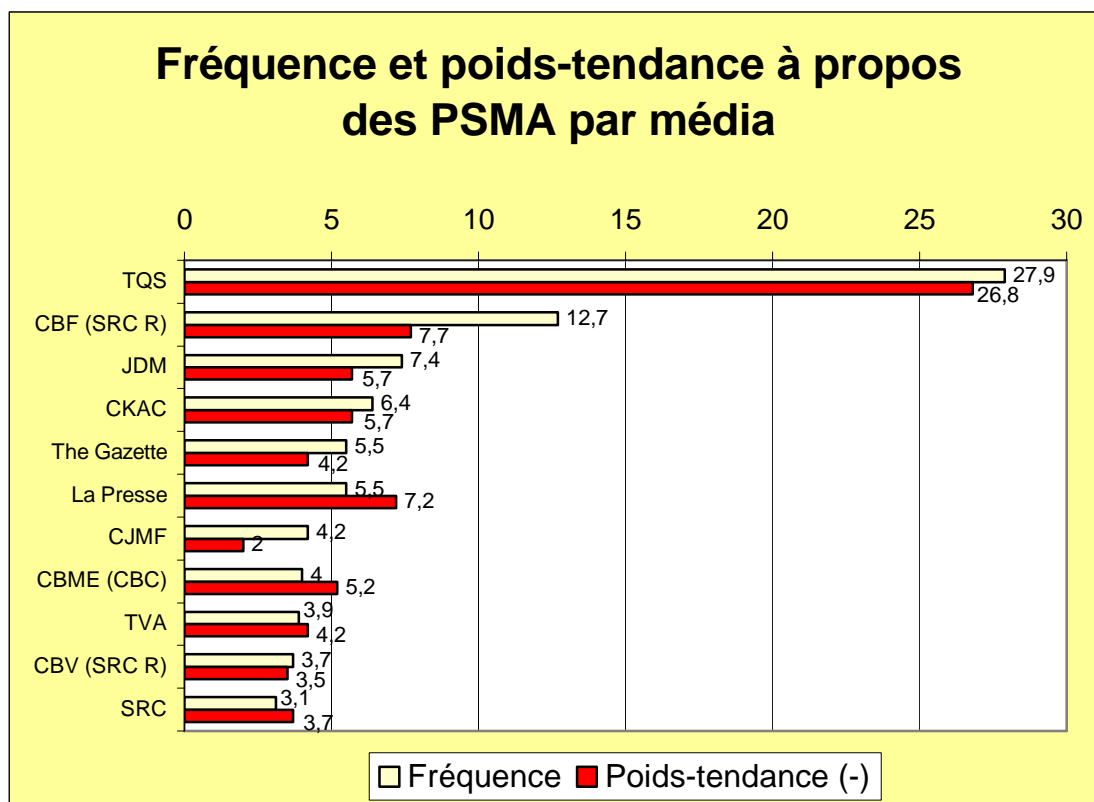
médias écrits et entrevues radio-télévisées) sur l'ensemble de la couverture est donc loin d'être négligeable, d'autant qu'elle arrive également en seconde position en terme de poids-tendance.

Madame Mongeau arrive en quatrième position par la fréquence, suivie d'autres intervenants de l'APSQ qui n'ont pu être identifiés.

Le public est également défavorable aux PSMA, même si comme on l'a vu, certaines personnes y ont présenté des points de vue favorables. Ainsi, monsieur Blanchet, directeur d'un centre d'activité physique, ressort de façon neutre car il mentionne quelques aspects positifs à mettre au crédit des PSMA.

## Les médias

Le graphique suivant résume la place des principaux médias dans cette couverture de presse :



TQS a particulièrement pris à cœur le problème des PSMA, Gilles Proulx y consacrant une très grande partie de son « Grand Journal ». Toute la station devait suivre de près l'information puisque le même jour, le 6 mai 2003, Jean-Luc Mongrain puis Jean Lapierre, aux éditions de 18h00 et 22h00 du Grand Journal ont accordé une place importante à ce sujet dans leur émission. Du coup, TQS occupe 28 % de la couverture de presse sur les PSMA grâce à ces trois émissions.

La station de radio CBF arrive en seconde position en terme de visibilité. Elle a cependant été moins défavorable aux PSMA que la moyenne des autres médias, puisque son poids est à peine supérieur à celui de La Presse, qui n'arrive pourtant qu'en sixième position en terme de fréquence.

Les autres médias ont tenu un discours à propos des PMSA dont l'impact est sensiblement similaire.

## CONCLUSION

La couverture de presse consacrée à la conférence de presse de l'APSQ sur les PSMA dégage une orientation négative de 68,2 % dont le tiers se rattache aux **PSMA en général** (visibilité de 33,8 %, impact de 19,1 points négatifs sur un total de 92,1 -). Ce sont toutefois les effets des PSMA qui ont le plus inquiété les médias, si bien que le poids de ce sujet est le plus négatif de toute la couverture (19,4 -).

Quatre autres sujets ont également préoccupé les médias : **l'élargissement et la continuité** afin de trouver des moyens pour limiter l'expansion de la diffusion de ces produits, les **ressources et solutions offertes** pour permettre aux personnes victimes de surpoids de réussir à sortir de la spirale des PSMA, la **communication à propos des PSMA**, qui promet souvent des miracles et enfin les problèmes liés à la **dangerosité** de ces produits.

Le **coût des PSMA** est également un thème qui est revenu souvent. « Cette industrie prolifique fait surtout maigrir les portefeuilles des gens », est une phrase citée à plusieurs reprises.

Il est quelque peu surprenant de noter que le premier dossier en ordre d'importance est *réglementation et lois*. Les journalistes se sont interrogés à ce propos et ont insisté pour connaître la façon dont l'ASPQ et le gouvernement comptaient s'y prendre pour lutter contre les PSMA. L'ordonnancement des autres dossiers était plus prévisible, hormis le fait qu'un seul soit positif : *régime populaire, diète*.

TQS a occupé une place centrale dans cette couverture de presse, les autres médias arrivant loin derrière, avec des indices de fréquence et d'impact négatif sensiblement identiques.

Bref, il s'agit d'une couverture très défavorable aux PSMA et qui reprend avec beaucoup de fidélité le message transmis par l'ASPQ. Le public-cible de l'industrie de l'amaigrissement étant composé de plus en plus de jeunes, la presse juge important de rester vigilant et de continuer à communiquer pour informer et sensibiliser la population. Elle démontre en outre un intérêt certain d'y contribuer par un engagement, qui ressort très clairement comme le montrent tous les indices négatifs retracés dans cette couverture.

# CHAPITRE 2 : ANALYSE DE LA CONFÉRENCE DE PRESSE DU 6 MAI 2003

## INTRODUCTION

### ANALYSE D'IMPACT DE LA COUVERTURE DE PRESSE

Ce rapport d'analyse de presse a été préparé par le Laboratoire d'analyse de presse Caisse, Chartier de l'UQAM pour la **Direction des communications de l'Association pour la Santé Publique du Québec (APSQ)**. Il présente un aperçu du message à propos des services et moyens amaigrissant (PSMA) dans les documents utilisés pour la conférence de presse du 6 mai 2003 réalisée par l'ASPQ et qui dévoilait à cette occasion un rapport d'analyse sur les PSMA dans le cadre de la Journée internationale sans diète.

### Les documents analysés

L'étude s'appuie sur l'analyse de 2 documents : le texte de la conférence de presse et le communiqué de presse de l'APSQ qui ont généré en tout 88 unités d'information, soit une moyenne de 44 unités par document.

## Décodage global des sujets et indices généraux

### Le message de l'ASPO présente une image négative des PSMA

Le tableau général de décodage des documents révèle une image très négative des PSMA à travers l'analyse du texte de la conférence de presse et le communiqué de presse de l'ASPO le 6 mai 2003, le tout dans un contexte très partial. L'indice moyen de partialité d'une couverture de presse se situant à 40 %, avec un indice de 65,9 %, le message émis par l'ASPO est très clair. Les quatre sujets les plus visibles totalisent 91 % du contenu et sont très défavorables envers les PSMA, ce qui explique que l'orientation soit très négative (65,9 %-). Le poids-tendance de chaque catégorie de contenu détermine son incidence sur l'indice général de 100 -. Voici donc une vue d'ensemble des sujets relatifs aux PSMA :

### Vue globale des sujets et de leurs indices

Sujet	Quantité	Fréquence		Partialité		Orientation	Poids/Tendance
			%	%	%		
PSMA en général	39	44.3	59	59-	39.7-		
Communication sur les PSMA	20	22.7	70	70-	24.1-		
Effets des PSMA	10	11.4	90	90-	15.5-		
Continuité ou élargissement	7	8	42.9	42.9-	5.2-		
Innocuité et dangerosité des PSMA	4	4.5	75	75-	5.2-		
Ressources - solutions	4	4.5	50	50-	3.4-		
Recommandations collectives	2	2.3	100	100-	3.4-		
Coût des PSMA	2	2.3	100	100-	3.4-		
Recommandations individuelles	0	0	0	0	0		
<b>Indices généraux</b>			<b>65.9</b>	<b>65.9-</b>			
<b>Tendance-impact</b>							<b>100-</b>



## FAITS SAILLANTS

- Dans son ensemble, le message tenu par l'ASPO lors de la conférence de presse et dans le communiqué du 6 mai est très négatif pour les PSMA, avec une orientation de 65,9 %-. Lorsque l'on examine strictement le contenu partial, celui-ci engendre un impact négatif de 100 -.
- Tous les sujets sont négatifs. Les quatre plus importants sujets décodés constituent 86,4 % de la couverture et sont les plus défavorables, ce qui signifie que le message de l'ASPO s'est surtout concentré sur quelques aspects précis relatifs aux PSMA.
- Le sujet **PSMA en général** occupe à lui seul près de la moitié du contenu (44,3 % de visibilité) et est le sujet le plus négatif (poids de 39,7 -), c'est dire l'importance de ce sujet sur l'ensemble de l'analyse. Le sujet **communication** est le deuxième sujet en terme de visibilité (22,7 %) et est également très négatif (24,1 -).
- **Effets des PSMA** arrive en troisième position (visibilité de 11,4 %, poids de 15,5 -), suivi de **continuité ou élargissement** (8 % et 5,2 -).
- Le contenu se rapportant strictement aux sujets occupe un peu moins de la moitié de la couverture (53,4 %), ce qui signifie que beaucoup de sujets ont été très explicites. Il contribue à plus du tiers du total du négatif (37,9 – sur un poids négatif total de 100 -).
- Tous les dossiers sont négatifs.
- Les trois dossiers les plus importants occupent plus du tiers du contenu émis (37,5 %). *Alimentation* arrive en première position (13,6 % et 17,2 -), puis *activité physique* (12,5 % et 15,5 -) et enfin réglementation et lois (11,4 % et 8,6 -).
- Mireilles Vennes est la porte-parole la plus visible avec une fréquence d'apparition de 39,8 %. Elle contribue de 43,1 points négatifs sur l'ensemble de la couverture.

## Les quatre sujets majeurs

Sujets majeurs	Nombre de mentions	Poids/Impact
PSMA en général	39	93,7 -
Communication sur les PSMA	20	24,1 -
Effets des PSMA	10	15,5 -
Continuité ou élargissement	7	5,2 -

**PSMA en général** a occupé une place prépondérante du discours de l'APSQ et a généré près de la moitié du contenu total. Il s'agit également du sujet le plus négatif.

**Communication sur les PSMA** arrive en seconde position. L'APSQ s'est interrogée quant aux pratiques des fournisseurs de PSMA et « la qualité de l'information ainsi donnée ». Ce sujet est donc lui aussi très négatif.

**Effets des PSMA** a retenu l'attention des porte-parole de l'association qui se sont interrogés sur la réelle efficacité des PSMA, l'utilisation de ces produits et services risquant « d'entraîner à plus ou moins long terme une reprise du poids perdu ou un échec dans la démarche ».

Enfin, l'APSQ a rappelé quelques voies à explorer pour essayer de limiter l'extension des PSMA en proposant entre autre « une réglementation spécifique ». De fait, le sujet **continuité ou élargissement** a été le quatrième plus visible de l'ensemble de la couverture mais moins défavorable que les trois premiers car des solutions avancées, comme essayer d'avoir une meilleure alimentation par exemple, ne sont pas allées nécessairement directement à l'encontre des PSMA.

## Les quatre sujets à visibilité moindre

**Innocuité** n'a occupé que 4,5 % du contenu et est défavorable aux PSMA (5,2 -), l'APSQ soulignant dans son communiqué de presse qu'il « n'y a pas suffisamment de données fiables pour confirmer ou infirmer l'efficacité ou l'innocuité des PSMA ».

**Ressources – solution** a également occupé 4,5 % du contenu, le communiqué et le texte de la conférence de presse rappelant que « une démarche de perte de poids devrait inclure une prise en charge au plan de l'alimentation et de l'activité physique ».

Enfin, **Recommandations collectives** et **coût des PSMA** ont été visibles à eux deux de 4,6 %, contribuant de 6,8 points négatifs au contenu défavorable. L'APSQ a indiqué que les tarifs des PSMA étaient souvent élevés alors que bien que « la démarche devrait notamment comporter une approche individualisée et un encadrement approprié, [...] moins de 1% des PSMA analysés proposent une approche individualisée ».

## Les dossiers majeurs

Afin de ne pas répéter certains détails relatifs aux dossiers déjà traités dans l'analyse de chacun des sujets, seuls les dossiers dont les particularités ont davantage influencé l'orientation de la couverture de presse seront abordés.

Voici un aperçu des 4 dossiers les plus visibles :

Sujets majeurs	Nombre de mentions	Poids/Impact
Alimentation	12	17,2 -
Activité physique	11	15,5 -
Réglementations et lois	10	8,6 -

*Le contenu sans dossier* occupe plus du tiers du contenu (41 unités), ce qui signifie que beaucoup de sujets se sont suffi à eux-mêmes. **PSMA en général** est le principal sujet sans dossier (poids de 12,1 -).

*Alimentation* et *activité physique* arrivent en seconde et troisième position. Il s'agit des principales solutions avancées par l'APSQ pour contrôler son poids et éviter de recourir aux PSMA. Ces deux dossiers sont donc très négatifs.

*Réglementation et lois* a également été l'un des dossiers les plus visibles. Il est en effet apparu à l'association qu'il est essentiel de « mieux réglementer l'industrie de l'amaigrissement ». Ce dossier est donc négatif pour les PSMA.

Les autres dossiers ont tous été négatifs, à commencer par *DIN* (6,9 -), puis *reprise de poids* (5,2 -), *gradualité de la perte de poids* (5,2 -) et *modification des comportements* (3,4 -).

## **Les intervenants**

Mireille Vennes a été la porte-parole la plus visible et la plus défavorable aux PSMA (fréquence de 39,8 %, poids de 43,1 -). Renald Bujold a contribué pour sa part au négatif avec 10,3 points et Lyne Mongeau avec 6,9 points.

Le communiqué de presse a été défavorable par 39,7 points.

## CONCLUSION

L'analyse du contenu du texte de la conférence de presse de l'APSQ et du communiqué à propos des PSMA révèle une image très négative des PSMA avec un indice de poids tendance totalement négatif (100 -).

Tous les sujets et dossiers traités ont été défavorables pour les PSMA : **PSMA en général**, mais également leurs **effets**, leur **dangerosité** ainsi que la **communication** dont ils bénéficient. Le discours a donc été très clair, le tout dans un contexte évidemment partial (65,9 %). L'APSQ a alors tenté d'identifier des pistes de solutions, comme le recours à une *réglementation* plus sévère ou en expliquant que les meilleurs moyens de contrôler son poids est d'avoir un mode de vie sain.

La conférence de presse et le communiqué ont donc été très négatifs. Il reste à voir si les médias auront véhiculé le message, et si c'est le cas, avec la même teneur. Puis de voir ce qu'il en resté auprès du public, notamment les personnes qui ont recours à ce type de produits ou services.

## CHAPITRE 3 : COMPARAISON MESSAGE ÉMIS – MESSAGE TRANSMIS À PROPOS DES PSMA

### Comparaison globale des sujets et indices généraux

La presse reprend assez fidèlement le message de l'ASPQ et présente une image des PSMA presque aussi négative que l'association

Le tableau comparant la couverture de presse et le message de l'ASPQ révèle que les quelques médias qui les ont repris ont conservé dans l'ensemble le même ton et le même contenu, allant même jusqu'à s'approprier le sujet, puisque le contenu des nouvelles a été plus partial que celui émanant de l'ASPQ (74,1 % contre 65,9 %). Ils ont en outre été quasiment aussi négatifs à propos des PSMA (92,1- contre 100-). A quelques exceptions près, les médias ont donc fidèlement relayé le message de l'ASPQ avec un intérêt certain pour tout ce qui touche aux PSMA. Voici une vue d'ensemble des sujets relatifs aux PSMA provenant de l'analyse de la couverture de presse et des documents émis par l'ASPQ :

### Comparaison

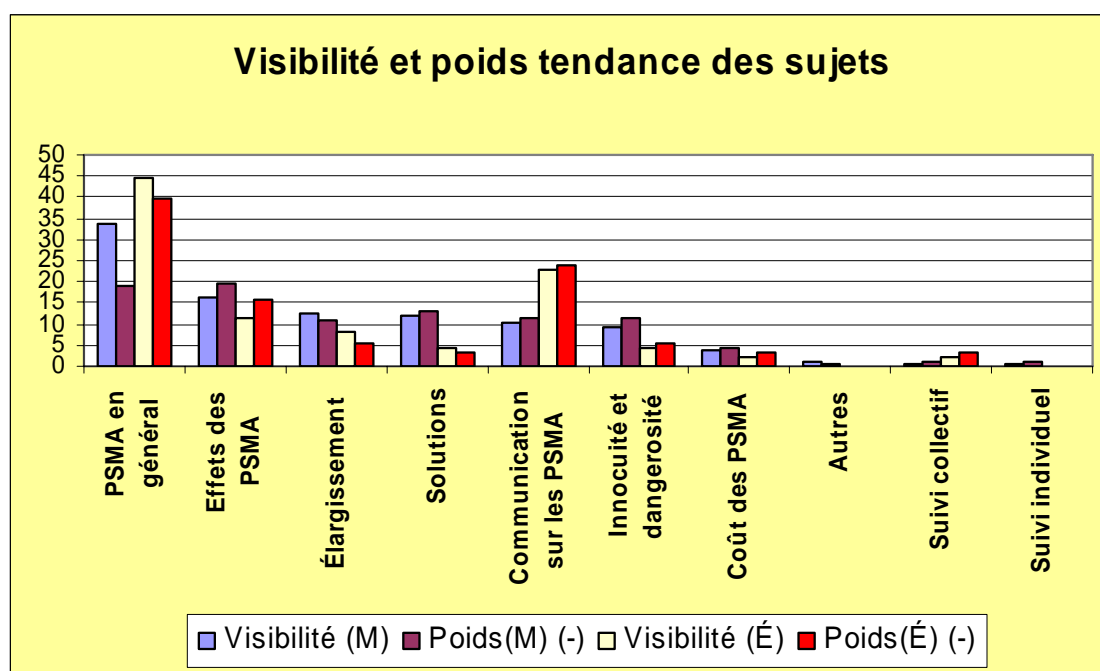
	FM <sup>7</sup>	PM	PTM	FÉ	PÉ	PTÉ
PSMA en général	33,8	54,9	19,1-	44,3	59	39,7-
Effets des PSMA	16,4	92,1	19,4-	11,4	70	15,5-
Élargissement	12,3	67,2	10,7-	8	90	5,2-
Solutions	11,8	85,9	13,2-	4,5	42,9	3,4-
Communication sur les PSMA	10,3	80,4	11,2-	22,7	75	24,1-
Innocuité et dangerosité	9,4	90,2	11,4-	4,5	50	5,2-
Coût des PSMA	3,7	90	4,5-	2,3	100	3,4-
Autres	0,9	60	0,7-	0	100	0
Suivi collectif	0,7	100	1-	2,3	0	3,4-
Suivi individuel	0,7	100	1-	0		0
<b>Indices généraux</b>		<b>74.1</b>			<b>65.9</b>	
<b>Tendance-impact</b>			<b>92,1-</b>			<b>100-</b>

<sup>7</sup> La lettre F indique la fréquence d'apparition de chaque sujet, P la partialité et PT le poids-tendance. M signifie qu'il s'agit des résultats relevant de l'analyse du discours des médias, alors que la lettre É désigne les résultats émanant de l'analyse du contenu de l'émetteur, soit la conférence de presse et le contenu du communiqué de presse.

- L'indice de **fréquence** : pourcentage d'apparition de chaque sujet par rapport à l'ensemble.
- L'indice de **partialité** : pourcentage des unités orientées (les + et les -) par sujet, et général.
- L'indice de **poids/tendance** correspond au poids d'un sujet sur l'ensemble de la couverture (en + ou en -) sans tenir compte des unités neutres.
- L'indice de **tendance/impact** chiffre la tendance générale observée dans la couverture de presse.

## Comparaison des sujets

Comme le montre le graphique suivant, le contenu de la conférence de presse et du communiqué a été repris par les médias sans trop de modifications :



Le sujet **PSMA en général** a été celui qui a eu le plus de couverture de la part des médias. C'est également celui qui a occupé la majeure partie du contenu de la conférence de presse et du communiqué, même s'il en a occupé plus en proportion, l'ASPO décrivant plus longuement le terme de PSMA que les journalistes (visibilité respective de 33,8 % et 44,3 %). L'APSQ a été à cette occasion plus négative puisque plus volubile.

Des différences de traitement apparaissent lors de la visibilité du second sujet. Les journalistes se sont en effet montrés très intéressés par les **effets des PSMA** (partialité de 92,1 % contre

70 %) alors que l'APSQ décrivait plus longuement la **communication sur les PSMA** (visibilité de 22,7 % contre 10,3 %). Le sujet **effets des PSMA** arrive en troisième position en terme de visibilité dans le contenu de l'APSQ tandis que **communication sur les PSMA** n'arrive qu'en cinquième position chez les médias.

**Élargissement** est le quatrième sujet le plus visible de l'APSQ alors qu'il est troisième dans les médias (respectivement 8 % et 12,3 %). Ceux-ci se sont demandés ce qui pouvait être entrepris et ce qui avait déjà été fait pour lutter contre les PSMA, alors que l'APSQ y est revenu un peu moins fréquemment.

**Solutions** est le quatrième sujet le plus visible des médias et le cinquième de l'APSQ (respectivement 11,8 % et 4,5 %). Les journalistes se sont souvent demandés quelles **solutions** permettaient de maigrir sans avoir à recourir aux PSMA, alors que l'APSQ a juste indiqué que *l'activité physique* et une meilleure *alimentation* étaient les meilleurs remèdes. Remèdes auxquels s'est ralliée la presse.

Les médias se sont également inquiétés à propos de **l'innocuité des PSMA** et ont rappelé avec force que cela pouvait être dangereux pour la santé (partialité de 90,2 %). L'APSQ l'a également indiqué, mais dans une moindre mesure, si bien que l'impact de ce sujet sur l'ensemble de la couverture de presse est très négatif (11,4-) alors que l'APSQ ne l'a pas autant été (5,2-).



## Conclusion

La tendance/impact de la couverture médiatique à propos des PSMA et le contenu de la conférence de presse et du communiqué de l'APSQ sont donc très semblables (92,6- contre 100-), la presse ayant manifesté un intérêt réel à propos des PSMA, en témoigne son taux de partialité plus élevé que celui de l'ASPQ (74,1 % contre 65,9 %).

Les journalistes sont allés dans le sens du discours de l'association, même si l'on peut constater quelques petites différences de traitement. L'accentuation des médias à propos de **l'effet des PSMA** en est un exemple, tout comme la moindre couverture concernant la **communication** faite autour des PSMA, sujet qui a pourtant été considéré comme l'une des principales pistes à explorer par l'APSQ.

Il apparaît donc que les médias ont relayé assez fidèlement le message de l'APSQ. Néanmoins, cette campagne qui a reçu un bon accueil de la part des journalistes qui s'en sont fait un porte-parole efficace, gagnerait certainement l'attention du public si elle était reprise et développée sur une longue période.

# ANNEXES

## Exemple d'analyse

Chaque document est découpé en unités d'information. Une unité d'information correspond à une idée relative à l'un des sujets prédéterminés pour fin d'analyse. Le codeur/lecteur prend connaissance du contenu et le découpe en autant d'unités qui correspondent aux sujets recherchés, en tenant compte des catégories de classification établies à l'avance. Dans cette analyse, il y avait 10 sujets et 6 catégories.

Voici un exemple à partir d'un extrait de **LCN-TV** :

*La majorité des régimes et des produits amaigrissants offerts sur le marché font des promesses irréalistes, qui exploitent indûment une pression énorme imposée par la société, celle d'avoir un corps parfait, ce sont les conclusions d'une étude rendue publique par l'Association pour la santé publique du Québec. /128*

*La grande majorité des 200 produits et services testés par l'organisme ne répondent pas aux critères nécessaires à une saine pratique du contrôle du poids corporel. /129*

*L'industrie de la minceur est évaluée à quatre milliards de dollars par année au Canada /130*

*et le montant ne cesse d'augmenter à cause des nouveaux produits et de publicités plus agressives. /131*

*On veut lancer une campagne d'éducation populaire pour que les gens soient mieux prévenus de ce problème. /132*

*Au retour de la pause bien sûr on parle de sports avec Dany.*

Dans les 5 unités qui précèdent :

1. Toutes les unités partagent les catégories suivantes : type de média : télévision; langue : français; type de document : nouvelle; intervenant : lecteur; média : LCN.
2. Chaque unité aborde un dossier et un sujet qui diffère. L'unité 128 ne comporte aucun dossier et se rapporte au sujet communication. L'unité 129 aborde la reprise ou le contrôle de poids et traite des PSMA en général. Etc.

Voici le tableau illustrant le décodage détaillé des cinq unités retracées dans le texte de la page suivante.

<b>N°</b>	<b>Type de média</b>	<b>Lg</b>	<b>Type de doc</b>	<b>Inter-venant</b>	<b>Mé-dia</b>	<b>Dossier</b>	<b>Sujet</b>	
128	Télévision	Fr	Nouvelle	Animateur	LCN	Aucun	Communication a propos des PSMA	-
129	Télévision	Fr	Nouvelle	Animateur	LCN	Reprise, contrôle de poids	PSMA en général	-
130	Télévision	Fr	Nouvelle	Animateur	LCN	Aucun	PSMA en général	0
131	Télévision	Fr	Nouvelle	Animateur	LCN	Aucun	Communication a propos des PSMA	-
132	Télévision	Fr	Nouvelle	Animateur	LCN	Modification des comportements	Élargissement, continuité	-

## L'audience

Le tableau suivant indique l'audience par émission et permet de voir quels sont les sujets qui ont été abordés en fonction du nombre de téléspectateurs ou auditeurs.

### Explication du tableau :

#UI : cette colonne indique le numéro de l'unité d'information (UI).

Les différentes catégories : type de média, langue, type de document, etc. ont été décrites dans la section consacrée aux notes méthodologiques.

La colonne +/- indique l'orientation de l'unité.

La colonne texte indique de quel texte il s'agit pour le codeur.

Durée et audience: ces deux dernières colonnes indiquent la durée de l'émission ainsi que son audience.

#UI	Type de média	Langue	Type de document	Inter-venant	Station	Dossier	Sujet	+/-	Texte	Durée	Au- dience
107	Télévision	Français	Nouvelles, reportages	Animateur	Animateur, TVA	Aucun	Communication a propos des PSMA	-	lc09	-	<sup>8</sup> -
108	Télévision	Français	Nouvelles, reportages	Animateur	Animateur, TVA	Aucun	PSMA en général	-	lc09		
109	Télévision	Français	Nouvelles, reportages	Animateur	Animateur, TVA	Modification des comportements	Communication a propos des PSMA	-	lc09		
110	Télévision	Français	Nouvelles, reportages	Animateur	Animateur, TVA	Perte de poids	Effets des PSMA	-	lc09		
111	Télévision	Français	Nouvelles, reportages	Animateur	Animateur, TVA	Gradualité de la perte de poids	Effets des PSMA	-	lc09		
112	Télévision	Français	Nouvelles, reportages	Animateur	Animateur, TVA	Aucun	Innocuité et dangerosité des PSMA	-	lc09		
113	Télévision	Français	Nouvelles, reportages	Animateur	Animateur, TVA	Aucun	Cout des PSMA	-	lc09		
114	Télévision	Français	Nouvelles, reportages	Animateur	Animateur, TVA	Aucun	Effets des PSMA	-	lc09		
115	Télévision	Français	Nouvelles, reportages	Animateur	Animateur, TVA	Aucun	Effets des PSMA	-	lc09		

#UI	Type de média	Langue	Type de document	Inter-venant	Station	Dossier	Sujet	+/-	Texte	Durée	Au- dience
116	Télévision	Français	Nouvelles, reportages	Animateur	Animateur, TVA	Préoccupati on de la population	PSMA en général	0	lc09		
117	Télévision	Français	Nouvelles, reportages	Animateur	Animateur, TVA	Aucun	PSMA en général	-	lc09		
118	Télévision	Français	Nouvelles, reportages	Animateur	Animateur, TVA	Alimentatio n	PSMA en général	-	lc09		
119	Télévision	Français	Nouvelles, reportages	Animateur	Animateur, TVA	Activité physique	PSMA en général	-	lc09		
120	Télévision	Français	Nouvelles, reportages	Animateur	Animateur, TVA	Aucun	Ressources/ solutions offertes	-	lc09		
121	Télévision	Français	Nouvelles, reportages	Animateur	Animateur, TVA	Aucun	Ressources/ solutions offertes	0	lc09		
122	Télévision	Français	Nouvelles, reportages	Animateur	Animateur, TVA	Aucun	Ressources/ solutions offertes	0	lc09		
123	Télévision	Français	Nouvelles, reportages	Animateur	Animateur, TVA	Modification des comporteme nts	Ressources/ solutions offertes	-	lc09		
124	Télévision	Français	Nouvelles, reportages	Animateur	Animateur, TVA	Modification des comporteme nts	Ressources/ solutions offertes	-	lc09		
125	Télévision	Français	Nouvelles, reportages	Animateur	Animateur, TVA	Aucun	Cout des PSMA	-	lc09		
126	Télévision	Français	Nouvelles, reportages	Animateur	Animateur, TVA	Modification des comporteme nts	Élargisseme nt, continuité	0	lc09		
127	Télévision	Français	Nouvelles, reportages	Animateur	Animateur, TVA	Modification des comporteme nts	Effets des PSMA	-	lc09		
128	Télévision	Français	Nouvelles, reportages	Animateur	LCN	Aucun	Communicat ion a propos des PSMA	-	lc10	- de 2mn	32000
129	Télévision	Français	Nouvelles, reportages	Animateur	LCN	Gradualité de la perte de poids	PSMA en général	-	lc10		
130	Télévision	Français	Nouvelles, reportages	Animateur	LCN	Aucun	PSMA en général	0	lc10		
131	Télévision	Français	Nouvelles, reportages	Animateur	LCN	Aucun	Communicat ion a propos des PSMA	-	lc10		
132	Télévision	Français	Nouvelles, reportages	Animateur	LCN	Modification des comporteme nts	Élargisseme nt, continuité	-	lc10		
133	Radio	Français	Affaires publiques	Animateur	Animateur CJMF	Perte de poids	Effets des PSMA	-	lc11	6 à 10mn	85400

#UI	Type de média	Langue	Type de document	Inter-venant	Station	Dossier	Sujet	+/-	Texte	Durée	Au- dience
134	Radio	Français	Affaires publiques	Animateur	Animateur CJMF	Règlementation et lois	PSMA en général	-	lc11		
135	Radio	Français	Affaires publiques	Animateur	Animateur CJMF	Aucun	Communication a propos des PSMA	-	lc11		
136	Radio	Français	Affaires publiques	Vennes, Mireille, APSQ	Animateur CJMF	Aucun	PSMA en général	0	lc11		
137	Radio	Français	Affaires publiques	Animateur	Animateur CJMF	Médicaments sans ordonnance	PSMA en général	0	lc11		
138	Radio	Français	Affaires publiques	Vennes, Mireille, APSQ	Animateur CJMF	Médicaments sans ordonnance	Effets des PSMA	-	lc11		
139	Radio	Français	Affaires publiques	Vennes, Mireille, APSQ	Animateur CJMF	Perte de poids	Communication a propos des PSMA	-	lc11		
140	Radio	Français	Affaires publiques	Vennes, Mireille, APSQ	Animateur CJMF	Aucun	PSMA en général	-	lc11		
141	Radio	Français	Affaires publiques	Vennes, Mireille, APSQ	Animateur CJMF	Aucun	PSMA en général	-	lc11		
142	Radio	Français	Affaires publiques	Animateur	Animateur CJMF	Aucun	PSMA en général	0	lc11		
143	Radio	Français	Affaires publiques	Vennes, Mireille, APSQ	Animateur CJMF	Modification des comportements	Élargissement, continuité	-	lc11		
144	Radio	Français	Affaires publiques	Animateur	Animateur CJMF	Aucun	PSMA en général	0	lc11		
145	Radio	Français	Affaires publiques	Vennes, Mireille, APSQ	Animateur CJMF	Aucun	PSMA en général	-	lc11		
146	Radio	Français	Affaires publiques	Animateur	Animateur CJMF	Aucun	PSMA en général	0	lc11		
147	Radio	Français	Affaires publiques	Vennes, Mireille, APSQ	Animateur CJMF	Aucun	PSMA en général	0	lc11		
148	Radio	Français	Affaires publiques	Animateur	Animateur CJMF	Aucun	PSMA en général	0	lc11		
149	Radio	Français	Affaires publiques	Vennes, Mireille, APSQ	Animateur CJMF	Aucun	PSMA en général	0	lc11		
150	Radio	Français	Affaires publiques	Vennes, Mireille, APSQ	Animateur CJMF	Aucun	PSMA en général	0	lc11		
151	Radio	Français	Affaires publiques	Animateur	Animateur CJMF	Aucun	Élargissement, continuité	0	lc11		

#UI	Type de média	Langue	Type de document	Intervenant	Station	Dossier	Sujet	+/-	Texte	Durée	Audience
152	Radio	Français	Affaires publiques	Vennes, Mireille, APSQ	Animateur CJMF	Modification des comportements	Élargissement, continuité	0	lc11		
153	Radio	Français	Affaires publiques	Animateur	Animateur CJMF	Modification des comportements	Élargissement, continuité	+	lc11		
154	Radio	Français	Affaires publiques	Vennes, Mireille, APSQ	Animateur CJMF	Modification des comportements	Élargissement, continuité	0	lc11		
155	Radio	Français	Affaires publiques	Vennes, Mireille, APSQ	Animateur CJMF	Modification des comportements	Élargissement, continuité	0	lc11		
156	Télévision	Français	Affaires publiques	Blanchet, Pierre (MAA)	TQS	Régime populaire, diète	PSMA en général	+	lc12		
157	Télévision	Français	Affaires publiques	Blanchet, Pierre (MAA)	TQS	Alimentation	PSMA en général	0	lc12		
158	Télévision	Français	Affaires publiques	Blanchet, Pierre (MAA)	TQS	Activité physique	PSMA en général	0	lc12		
159	Télévision	Français	Affaires publiques	Animateur	TQS	Obésité	PSMA en général	0	lc12		
160	Télévision	Français	Affaires publiques	Blanchet, Pierre (MAA)	TQS	Obésité	PSMA en général	-	lc12		
161	Télévision	Français	Affaires publiques	Animateur	TQS	Activité physique	PSMA en général	0	lc12		
162	Télévision	Français	Affaires publiques	Animateur	TQS	Alimentation	PSMA en général	0	lc12		
163	Télévision	Français	Affaires publiques	Animateur	TQS	Activité physique	PSMA en général	0	lc12		
164	Télévision	Français	Affaires publiques	Animateur	TQS	Aucun	Communication a propos des PSMA	-	lc12		
165	Télévision	Français	Affaires publiques	Animateur	TQS	Préoccupation de la population	PSMA en général	-	lc12		
166	Télévision	Français	Affaires publiques	Animateur	TQS	Aucun	Innocuité et dangerosité des PSMA	-	lc12		
167	Télévision	Français	Affaires publiques	Animateur	TQS	Gradualité de la perte de poids	Effets des PSMA	-	lc12		
168	Télévision	Français	Affaires publiques	Animateur	TQS	Approche, encadrement	Suivi individuel	-	lc12		
169	Télévision	Français	Affaires publiques	Animateur	TQS	DIN	Effets des PSMA	-	lc12		
170	Télévision	Français	Affaires publiques	Animateur	TQS	DIN	Innocuité et dangerosité des PSMA	-	lc12		
171	Télévision	Français	Affaires publiques	Animateur	TQS	Aucun	Cout des PSMA	0	lc12		

#UI	Type de média	Langue	Type de document	Inter-venant	Station	Dossier	Sujet	+/-	Texte	Durée	Au- dience
172	Télévision	Français	Affaires publiques	Monjeau, Lyne, APSQ	TQS	Aucun	Cout des PSMA	0	lc12		
173	Télévision	Français	Affaires publiques	APSQ	TQS	Règlementation et lois	Élargissement, continuité	-	lc12		
174	Télévision	Français	Affaires publiques	Monjeau, Lyne, APSQ	TQS	Règlementation et lois	Élargissement, continuité	-	lc12		
175	Télévision	Français	Affaires publiques	Monjeau, Lyne, APSQ	TQS	Règlementation et lois	Élargissement, continuité	0	lc12		
176	Télévision	Français	Affaires publiques	Animateur	TQS	Règlementation et lois	Élargissement, continuité	-	lc12		
177	Télévision	Français	Affaires publiques	Animateur	TQS	Modification des comportements	Élargissement, continuité	0	lc12		
178	Télévision	Français	Affaires publiques	Animateur	TQS	Modification des comportements	Élargissement, continuité	0	lc12		
179	Télévision	Français	Affaires publiques	Animateur	TQS	Préoccupation de la population	PSMA en général	0	lc12		
180	Télévision	Français	Affaires publiques	Monjeau, Lyne, APSQ	TQS	Préoccupation de la population	PSMA en général	0	lc12		
181	Télévision	Français	Affaires publiques	Animateur	TQS	Préoccupation de la population	PSMA en général	-	lc12		
182	Télévision	Français	Affaires publiques	Animateur	TQS	Aucun	Effets des PSMA	-	lc12		
183	Télévision	Français	Affaires publiques	Animateur	TQS	Aucun	Cout des PSMA	-	lc12		
184	Télévision	Français	Affaires publiques	Animateur	TQS	Préoccupation de la population	PSMA en général	-	lc12		
185	Télévision	Français	Affaires publiques	Public, citoyens	TQS	Régime populaire, diète	PSMA en général	0	lc12		
186	Télévision	Français	Affaires publiques	Animateur	TQS	Modification des comportements	PSMA en général	-	lc12		
187	Télévision	Français	Affaires publiques	Animateur	TQS	Modification des comportements	PSMA en général	-	lc12		
188	Télévision	Français	Affaires publiques	Animateur	TQS	Modification des comportements	PSMA en général	-	lc12		
189	Télévision	Français	Affaires publiques	Public, citoyens	TQS	Régime populaire, diète	PSMA en général	-	lc12		
190	Télévision	Français	Affaires publiques	Animateur	TQS	Activité physique	PSMA en général	-	lc12		
191	Télévision	Français	Affaires publiques	Animateur	TQS	Alimentation	PSMA en général	-	lc12		



#UI	Type de média	Langue	Type de document	Inter-venant	Station	Dossier	Sujet	+/-	Texte	Durée	Au- dience
192	Télévision	Français	Affaires publiques	Animateur	TQS	Substitut de repas	Innocuité et dangerosité des PSMA	-	lc12		
193	Télévision	Français	Affaires publiques	Mercure, Louise, psy	TQS	Aucun	Ressources/ solutions offertes	0	lc12		
194	Télévision	Français	Affaires publiques	Mercure, Louise, psy	TQS	Aucun	PSMA en général	-	lc12		
195	Télévision	Français	Affaires publiques	Mercure, Louise, psy	TQS	Régime populaire, diète	PSMA en général	-	lc12		
196	Télévision	Français	Affaires publiques	Mercure, Louise, psy	TQS	Substitut de repas	PSMA en général	0	lc12		
197	Télévision	Français	Affaires publiques	Mercure, Louise, psy	TQS	Cliniques de perte de poids	PSMA en général	0	lc12		
198	Télévision	Français	Affaires publiques	Mercure, Louise, psy	TQS	Aucun	Effets des PSMA	-	lc12		
199	Télévision	Français	Affaires publiques	Animateur	TQS	Aucun	Effets des PSMA	-	lc12		
200	Télévision	Français	Affaires publiques	Public, citoyens	TQS	Aucun	Effets des PSMA	-	lc12		
201	Télévision	Français	Affaires publiques	Public, citoyens	TQS	Obésité	Effets des PSMA	-	lc12		
202	Télévision	Français	Affaires publiques	Public, citoyens	TQS	Problèmes psychologiques	Effets des PSMA	-	lc12		
203	Télévision	Français	Affaires publiques	Animateur	TQS	Problèmes psychologiques	PSMA en général	+	lc12		
204	Télévision	Français	Affaires publiques	Public, citoyens	TQS	Problèmes psychologiques	PSMA en général	-	lc12		
205	Télévision	Français	Affaires publiques	Animateur	TQS	Problèmes psychologiques	PSMA en général	-	lc12		
206	Télévision	Français	Affaires publiques	Public, citoyens	TQS	Médicaments sans ordonnance	PSMA en général	0	lc12		
207	Télévision	Français	Affaires publiques	Public, citoyens	TQS	Approche, encadrement	PSMA en général	+	lc12		
208	Télévision	Français	Affaires publiques	Animateur	TQS	Alimentation	PSMA en général	0	lc12		
209	Télévision	Français	Affaires publiques	Public, citoyens	TQS	Alimentation	PSMA en général	+	lc12		
210	Télévision	Français	Affaires publiques	Public, citoyens	TQS	Aucun	PSMA en général	0	lc12		
211	Télévision	Français	Affaires publiques	Animateur	TQS	Perte de poids	Effets des PSMA	+	lc12		
212	Télévision	Français	Affaires publiques	Animateur	TQS	Reprise, contrôle de poids	Effets des PSMA	-	lc12		
213	Télévision	Français	Affaires publiques	Animateur	TQS	Activité physique	Ressources/ solutions offertes	-	lc12		

#UI	Type de média	Langue	Type de document	Inter-venant	Station	Dossier	Sujet	+/-	Texte	Durée	Au- dience
214	Télévision	Français	Affaires publiques	Animateur	TQS	Alimentation	Ressources/solutions offertes	-	lc12		
215	Télévision	Français	Affaires publiques	Animateur	TQS	Aucun	Communication a propos des PSMA	-	lc13	2 à 5 mn	171 000
216	Télévision	Français	Affaires publiques	Animateur	TQS	Préoccupation de la population	PSMA en général	-	lc13		
217	Télévision	Français	Affaires publiques	Animateur	TQS	Perte de poids	Effets des PSMA	-	lc13		
218	Télévision	Français	Affaires publiques	Animateur	TQS	Substitut de repas	Effets des PSMA	-	lc13		
219	Télévision	Français	Affaires publiques	Animateur	TQS	Alimentation	PSMA en général	-	lc13		
220	Télévision	Français	Affaires publiques	Animateur	TQS	Activité physique	PSMA en général	-	lc13		
221	Télévision	Français	Affaires publiques	Animateur	TQS	Alimentation	PSMA en général	-	lc13		
222	Télévision	Français	Affaires publiques	Animateur	TQS	Aucun	Effets des PSMA	-	lc13		
223	Télévision	Français	Affaires publiques	APSQ	TQS	Règlementation et lois	PSMA en général	-	lc13		
224	Télévision	Français	Affaires publiques	Animateur	TQS	Gradualité de la perte de poids	Effets des PSMA	-	lc13		
225	Télévision	Français	Affaires publiques	Animateur	TQS	Approche, encadrement	PSMA en général	-	lc13		
226	Télévision	Français	Affaires publiques	Animateur	TQS	DIN	Innocuité et dangerosité des PSMA	-	lc13		
227	Télévision	Français	Affaires publiques	Animateur	TQS	DIN	Effets des PSMA	-	lc13		
228	Télévision	Français	Affaires publiques	Animateur	TQS	Aucun	PSMA en général	0	lc13		
229	Télévision	Français	Affaires publiques	APSQ	TQS	Aucun	PSMA en général	0	lc13		
230	Télévision	Français	Affaires publiques	Animateur	TQS	Règlementation et lois	Élargissement, continuité	0	lc13		
231	Télévision	Français	Affaires publiques	Animateur	TQS	Aucun	Cout des PSMA	-	lc13		
232	Télévision	Français	Affaires publiques	Animateur	TQS	Gradualité de la perte de poids	Effets des PSMA	-	lc13		
233	Télévision	Français	Affaires publiques	Vennes, Mireille, APSQ	TQS	Gradualité de la perte de poids	Innocuité et dangerosité des PSMA	-	lc13		
234	Télévision	Français	Affaires publiques	Vennes, Mireille, APSQ	TQS	Gradualité de la perte de poids	Effets des PSMA	-	lc13		
235	Télévision	Français	Affaires publiques	Vennes, Mireille, APSQ	TQS	Gradualité de la perte de poids	Communication a propos des PSMA	-	lc13		
236	Télévision	Français	Affaires publiques	Vennes, Mireille, APSQ	TQS	Modification des comportements	Ressources/solutions offertes	-	lc13		

#UI	Type de média	Langue	Type de document	Inter-venant	Station	Dossier	Sujet	+/-	Texte	Durée	Au- dience
237	Télévision	Français	Affaires publiques	Animateur	TQS	Aucun	Communication a propos des PSMA	0	lc13		
238	Télévision	Français	Affaires publiques	Animateur	TQS	Aucun	Communication a propos des PSMA	-	lc13		
239	Télévision	Français	Affaires publiques	Animateur	TQS	Activité physique	PSMA en général	-	lc13		
240	Télévision	Français	Affaires publiques	Animateur	TQS	Alimentation	PSMA en général	-	lc13		
241	Télévision	Français	Affaires publiques	Vennes, Mireille, APSQ	TQS	Aucun	Ressources/solutions offertes	0	lc13		
242	Télévision	Français	Affaires publiques	Vennes, Mireille, APSQ	TQS	Aucun	Élargissement, continuité	0	lc13		
243	Télévision	Français	Affaires publiques	Animateur	TQS	Aucun	Élargissement, continuité	0	lc13		
244	Télévision	Français	Affaires publiques	Vennes, Mireille, APSQ	TQS	Aucun	Élargissement, continuité	0	lc13		
245	Télévision	Français	Nouvelles, reportages	Animateur	SRC	Aucun	Communication a propos des PSMA	-	lc14	2 à 5mn	94000
246	Télévision	Français	Nouvelles, reportages	Animateur	SRC	Aucun	Communication a propos des PSMA	-	lc14		
247	Télévision	Français	Nouvelles, reportages	Animateur	SRC	Aucun	PSMA en général	0	lc14		
248	Télévision	Français	Nouvelles, reportages	Animateur	SRC	Réglementation et lois	Élargissement, continuité	-	lc14		
249	Télévision	Français	Nouvelles, reportages	Monjeau, Lyne, APSQ	SRC	Réglementation et lois	PSMA en général	-	lc14		
250	Télévision	Français	Nouvelles, reportages	Monjeau, Lyne, APSQ	SRC	Réglementation et lois	Élargissement, continuité	0	lc14		
251	Télévision	Français	Affaires publiques	Animateur	SRC	Aucun	Élargissement, continuité	-	lc14		
252	Télévision	Français	Nouvelles, reportages	Animateur	TQS	Aucun	PSMA en général	0	lc15	2 à 5 mn	608 000
253	Télévision	Français	Nouvelles, reportages	Public, citoyens	TQS	Régime populaire, diète	Effets des PSMA	-	LC16	2 à 5 mn	608 000
254	Télévision	Français	Nouvelles, reportages	APSQ	TQS	Aucun	Effets des PSMA	-	LC16		
255	Télévision	Français	Nouvelles, reportages	Animateur	TQS	Réglementation et lois	PSMA en général	-	LC16		
256	Télévision	Français	Nouvelles, reportages	APSQ	TQS	Gradualité de la perte de poids	PSMA en général	-	LC16		
257	Télévision	Français	Nouvelles, reportages	APSQ	TQS	Approche, encadrement	Suivi collectif	-	LC16		
258	Télévision	Français	Nouvelles, reportages	APSQ	TQS	DIN	PSMA en général	-	LC16		

#UI	Type de média	Langue	Type de document	Inter-venant	Station	Dossier	Sujet	+/-	Texte	Durée	Au- dience
259	Télévision	Français	Nouvelles, reportages	APSQ	TQS	DIN	Innocuité et dangerosité des PSMA	-	Lc16		
260	Télévision	Français	Nouvelles, reportages	APSQ	TQS	DIN	Effets des PSMA	-	Lc16		
261	Télévision	Français	Nouvelles, reportages	APSQ	TQS	Aucun	Cout des PSMA	-	Lc16		
262	Télévision	Français	Nouvelles, reportages	Public, citoyens	TQS	Régime populaire, diète	Cout des PSMA	-	Lc16		
263	Télévision	Français	Nouvelles, reportages	APSQ	TQS	Réglementation et lois	Élargissement, continuité	-	Lc16		
264	Télévision	Français	Nouvelles, reportages	Mercure, Louise, psy	TQS	Problèmes psychologiques	PSMA en général	-	lc17	2 à 5mn	608000
265	Télévision	Français	Nouvelles, reportages	Mercure, Louise, psy	TQS	Aucun	PSMA en général	-	lc17		
266	Télévision	Français	Nouvelles, reportages	Mercure, Louise, psy	TQS	Modification des comportements	Ressources/solutions offertes	-	lc17		
267	Télévision	Français	Nouvelles, reportages	Animateur	TQS	Aucun	Effets des PSMA	-	lc18	2 à 5mn	608000
268	Télévision	Français	Nouvelles, reportages	Animateur	TQS	Aucun	Cout des PSMA	-	lc18		
269	Télévision	Français	Nouvelles, reportages	Public, citoyens	TQS	Régime populaire, diète	Effets des PSMA	-	lc18		
270	Télévision	Français	Nouvelles, reportages	Animateur	TQS	Aucun	Effets des PSMA	-	lc18		
271	Télévision	Français	Nouvelles, reportages	Animateur	TQS	Aucun	Communication a propos des PSMA	-	lc18		
272	Télévision	Français	Nouvelles, reportages	APSQ	TQS	Perte de poids	PSMA en général	-	lc18		
273	Télévision	Français	Nouvelles, reportages	APSQ	TQS	Gradualité de la perte de poids	Effets des PSMA	-	lc18		
274	Télévision	Français	Nouvelles, reportages	APSQ	TQS	Aucun	Suivi individuel	-	lc18		
275	Télévision	Français	Nouvelles, reportages	APSQ	TQS	DIN	Effets des PSMA	-	lc18		
276	Télévision	Français	Nouvelles, reportages	APSQ	TQS	DIN	Innocuité et dangerosité des PSMA	-	lc18		
277	Télévision	Français	Nouvelles, reportages	APSQ	TQS	Aucun	Cout des PSMA	-	lc18		
278	Télévision	Français	Nouvelles, reportages	Public, citoyens	TQS	Aucun	Cout des PSMA	-	lc18		
279	Télévision	Français	Nouvelles, reportages	Public, citoyens	TQS	Réglementation et lois	Élargissement, continuité	-	lc18		
280	Télévision	Français	Affaires publiques	Animateur	TQS	Aucun	Communication a propos des PSMA	-	lc19	2 à 5mn	144000
281	Télévision	Français	Affaires publiques	Public, citoyens	TQS	Régime populaire, diète	Effets des PSMA	-	lc19		

#UI	Type de média	Langue	Type de document	Inter-venant	Station	Dossier	Sujet	+/-	Texte	Durée	Au- dience
282	Télévision	Français	Affaires publiques	Animateur	TQS	Aucun	Effets des PSMA	-	lc19		
283	Télévision	Français	Affaires publiques	APSQ	TQS	Règlementation et lois	PSMA en général	-	lc19		
284	Télévision	Français	Affaires publiques	APSQ	TQS	Gradualité de la perte de poids	PSMA en général	-	lc19		
285	Télévision	Français	Affaires publiques	APSQ	TQS	Aucun	Suivi individuel	-	lc19		
286	Télévision	Français	Affaires publiques	APSQ	TQS	DIN	Innocuité et dangerosité des PSMA	-	lc19		
287	Télévision	Français	Affaires publiques	APSQ	TQS	DIN	Effets des PSMA	-	lc19		
288	Télévision	Français	Affaires publiques	APSQ	TQS	Aucun	Cout des PSMA	-	lc19		
289	Télévision	Français	Affaires publiques	Public, citoyens	TQS	Aucun	Cout des PSMA	-	lc19		
290	Télévision	Français	Affaires publiques	Animateur	TQS	Règlementation et lois	Élargissement, continuité	-	lc19		
291	Télévision	Français	Affaires publiques	Animateur	TQS	Aucun	PSMA en général	-	lc19		
292	Télévision	Français	Affaires publiques	Vennes, Mireille, APSQ	TQS	Aucun	PSMA en général	-	lc19		
293	Télévision	Français	Affaires publiques	Animateur	TQS	Aucun	Communication a propos des PSMA	-	lc19		
294	Télévision	Français	Affaires publiques	Vennes, Mireille, APSQ	TQS	Règlementation et lois	Communication a propos des PSMA	0	lc19		
295	Télévision	Français	Affaires publiques	Vennes, Mireille, APSQ	TQS	Plaintes	Communication a propos des PSMA	0	lc19		
296	Télévision	Français	Affaires publiques	Animateur	TQS	Aucun	PSMA en général	0	lc19		
297	Télévision	Français	Affaires publiques	Animateur	TQS	Activité physique	PSMA en général	0	lc19		
298	Télévision	Français	Affaires publiques	Animateur	TQS	Alimentation	PSMA en général	0	lc19		
299	Télévision	Français	Affaires publiques	Animateur	TQS	Aucun	PSMA en général	-	lc19		
300	Télévision	Français	Affaires publiques	Vennes, Mireille, APSQ	TQS	Aucun	Communication a propos des PSMA	-	lc19		
301	Télévision	Français	Affaires publiques	Vennes, Mireille, APSQ	TQS	Perte de poids	Communication a propos des PSMA	-	lc19		
302	Télévision	Français	Affaires publiques	Animateur	TQS	Aucun	PSMA en général	-	lc19		
303	Télévision	Français	Affaires publiques	Animateur	TQS	Aucun	Innocuité et dangerosité des PSMA	-	lc19		
304	Télévision	Français	Affaires publiques	Vennes, Mireille, APSQ	TQS	Aucun	Communication a propos des PSMA	-	lc19		

#UI	Type de média	Langue	Type de document	Inter-venant	Station	Dossier	Sujet	+/-	Texte	Durée	Au- dience
305	Télévision	Français	Affaires publiques	Vennes, Mireille, APSQ	TQS	Modification des comportements	Ressources/solutions offertes	-	lc19		
#UI	Type de média	Langue	Type de document	Inter-venant	Station	Dossier	Sujet	+/-	Texte	Durée	Au- dience
306	Télévision	Français	Affaires publiques	Animateur	TQS	Aucun	PSMA en général	-	lc19		
307	Télévision	Français	Affaires publiques	Vennes, Mireille, APSQ	TQS	Modification des comportements	Ressources/solutions offertes	-	lc19		
308	Télévision	Français	Affaires publiques	Vennes, Mireille, APSQ	TQS	Alimentation	Élargissement, continuité	-	lc19		
309	Télévision	Français	Affaires publiques	Vennes, Mireille, APSQ	TQS	Activité physique	Élargissement, continuité	-	lc19		
310	Télévision	Français	Affaires publiques	Vennes, Mireille, APSQ	TQS	Approche, encadrement	Élargissement, continuité	-	lc19		
311	Télévision	Français	Affaires publiques	Animateur	TQS	Aucun	Cout des PSMA	-	lc19		
312	Télévision	Français	Affaires publiques	Animateur	TQS	Reprise, contrôle de poids	Effets des PSMA	-	lc19		
313	Télévision	Français	Affaires publiques	Vennes, Mireille, APSQ	TQS	Aucun	Innocuité et dangerosité des PSMA	-	lc19		
314	Télévision	Français	Affaires publiques	Animateur	TQS	Modification des comportements	Élargissement, continuité	-	lc19		
315	Radio	Français	Nouvelles, reportages	Animateur	CBF (SRC R)	Aucun	PSMA en général	0	lc20	moins de 2mn	367000
316	Radio	Français	Nouvelles, reportages	Animateur	CBF (SRC R)	Aucun	PSMA en général	-	lc20		
317	Radio	Français	Nouvelles, reportages	Animateur	CBF (SRC R)	Gradualité de la perte de poids	Effets des PSMA	-	lc20		
318	Radio	Français	Nouvelles, reportages	Animateur	CBF (SRC R)	Aucun	PSMA en général	-	lc20		
319	Radio	Français	Nouvelles, reportages	Animateur	CBF (SRC R)	Gradualité de la perte de poids	Innocuité et dangerosité des PSMA	-	lc20		
320	Radio	Français	Nouvelles, reportages	Animateur	CBF (SRC R)	Régime populaire, diète	PSMA en général	0	lc20		
321	Radio	Français	Nouvelles, reportages	Animateur	CBF (SRC R)	Régime populaire, diète	PSMA en général	+	lc20		
322	Radio	Français	Nouvelles, reportages	Animateur	CBF (SRC R)	Régime populaire, diète	PSMA en général	0	lc20		
323	Radio	Français	Nouvelles, reportages	Animateur	CBF (SRC R)	Régime populaire, diète	PSMA en général	+	lc20		
324	Radio	Français	Nouvelles, reportages	Animateur	CBF (SRC R)	Régime populaire, diète	PSMA en général	+	lc20		

#UI	Type de média	Langue	Type de document	Inter-venant	Station	Dossier	Sujet	+/-	Texte	Durée	Au- dience
325	Radio	Français	Nouvelles, reportages	Animateur	CBF (SRC R)	Régime populaire, diète	PSMA en général	+	lc20		
326	Radio	Français	Nouvelles, reportages	Animateur	CBF (SRC R)	Alimentation	PSMA en général	-	lc20		
327	Radio	Français	Nouvelles, reportages	Animateur	CBF (SRC R)	Régime populaire, diète	PSMA en général	+	lc20		
328	Radio	Français	Nouvelles, reportages	Animateur	CBF (SRC R)	Régime populaire, diète	Effets des PSMA	0	lc20		
329	Radio	Français	Nouvelles, reportages	Animateur	CBF (SRC R)	Régime populaire, diète	Effets des PSMA	+	lc20		
330	Radio	Français	Nouvelles, reportages	Animateur	CKAC	Aucun	Effets des PSMA	-	lc21	2 à 5mn	132000
331	Radio	Français	Nouvelles, reportages	Animateur	CKAC	Reprise, contrôle de poids	Effets des PSMA	-	lc21		
332	Radio	Français	Nouvelles, reportages	Animateur	CKAC	Aucun	Effets des PSMA	-	lc21		
333	Radio	Français	Nouvelles, reportages	Animateur	CKAC	Aucun	Effets des PSMA	-	lc21		
334	Radio	Français	Nouvelles, reportages	Animateur	CKAC	Activité physique	Ressources/ solutions offertes	-	lc21		
335	Radio	Français	Nouvelles, reportages	Animateur	CKAC	Alimentation	Ressources/ solutions offertes	-	lc21		
336	Radio	Français	Nouvelles, reportages	Animateur	CKAC	Activité physique	Ressources/ solutions offertes	-	lc21		
337	Radio	Français	Nouvelles, reportages	Animateur	CKAC	Alimentation	Ressources/ solutions offertes	-	lc21		
338	Radio	Français	Nouvelles, reportages	Animateur	CKAC	Alimentation	Ressources/ solutions offertes	0	lc21		
339	Radio	Français	Nouvelles, reportages	Animateur	CKAC	Problèmes psychologiques	Ressources/ solutions offertes	-	lc21		
340	Radio	Français	Nouvelles, reportages	Animateur	CKAC	Aucun	Effets des PSMA	-	lc21		
341	Radio	Français	Nouvelles, reportages	Animateur	CKAC	Reprise, contrôle de poids	Effets des PSMA	-	lc21		
342	Radio	Français	Nouvelles, reportages	Animateur	SRC	Aucun	Effets des PSMA	-	lc22	- de 2mn	136000
343	Radio	Français	Nouvelles, reportages	Animateur	SRC	Aucun	Innocuité et dangerosité des PSMA	-	lc22		
344	Radio	Français	Nouvelles, reportages	Animateur	SRC	Aucun	Communication a propos des PSMA	-	lc22		
345	Radio	Français	Nouvelles, reportages	Animateur	SRC	Aucun	Effets des PSMA	-	lc22		
346	Radio	Français	Nouvelles, reportages	Vennes, Mireille, APSQ	SRC	Aucun	PSMA en général	-	lc22		

#UI	Type de média	Langue	Type de document	Inter-venant	Station	Dossier	Sujet	+/-	Texte	Durée	Au- dience
347	Radio	Français	Nouvelles, reportages	Vennes, Mireille, APSQ	SRC	Aucun	Innocuité et dangerosité des PSMA	-	lc22		
348	Radio	Français	Nouvelles, reportages	Animateur	SRC	Règlementation et lois	Élargissement, continuité	-	lc22		
349	Radio	Français	Nouvelles, reportages	Monjeau, Lyne, APSQ	SRC	Règlementation et lois	Élargissement, continuité	-	lc22		
350	Radio	Français	Nouvelles, reportages	Animateur	SRC	Alimentation	Ressources/solutions offertes	-	lc22		
351	Radio	Français	Nouvelles, reportages	Animateur	SRC	Activité physique	Ressources/solutions offertes	-	lc22		
352	Radio	Anglais	Nouvelles, reportages	Animateur	CBME (CBC)	Aucun	PSMA en général	-	lc22	- de 2mn	-
353	Radio	Anglais	Nouvelles, reportages	Animateur	CBME (CBC)	Aucun	Communication a propos des PSMA	-	lc22		
354	Radio	Anglais	Nouvelles, reportages	Bujold, Reynald	CBME (CBC)	Aucun	PSMA en général	-	lc22		
355	Radio	Anglais	Nouvelles, reportages	Animateur	CBME (CBC)	Alimentation	Ressources/solutions offertes	-	lc22		
356	Radio	Anglais	Nouvelles, reportages	Animateur	CBME (CBC)	Activité physique	Ressources/solutions offertes	-	lc22		
357	Radio	Anglais	Affaires publiques	Animateur	CBVE (CBC)	Aucun	Effets des PSMA	-	lc23	2 à 5mn	4300
358	Radio	Anglais	Affaires publiques	Animateur	CBVE (CBC)	Aucun	Innocuité et dangerosité des PSMA	-	lc23		
359	Radio	Anglais	Affaires publiques	Vennes, Mireille, APSQ	CBVE (CBC)	Aucun	PSMA en général	-	lc23		
360	Radio	Anglais	Affaires publiques	Vennes, Mireille, APSQ	CBVE (CBC)	Aucun	Effets des PSMA	-	lc23		
361	Radio	Anglais	Affaires publiques	Animateur	CBVE (CBC)	Aucun	Communication a propos des PSMA	0	lc23		
362	Radio	Anglais	Affaires publiques	Vennes, Mireille, APSQ	CBVE (CBC)	Aucun	Communication a propos des PSMA	-	lc23		
363	Radio	Anglais	Affaires publiques	Animateur	CBVE (CBC)	Aucun	Innocuité et dangerosité des PSMA	0	lc23		
364	Radio	Anglais	Affaires publiques	Vennes, Mireille, APSQ	CBVE (CBC)	Gradualité de la perte de poids	Effets des PSMA	-	lc23		
365	Radio	Anglais	Affaires publiques	Animateur	CBVE (CBC)	Règlementation et lois	Élargissement, continuité	0	lc23		
366	Radio	Anglais	Affaires publiques	Vennes, Mireille, APSQ	CBVE (CBC)	Règlementation et lois	Élargissement, continuité	-	lc23		
367	Radio	Anglais	Affaires publiques	Animateur	CBVE (CBC)	Règlementation et lois	Élargissement, continuité	0	lc23		
368	Radio	Anglais	Affaires publiques	Vennes, Mireille, APSQ	CBVE (CBC)	Règlementation et lois	Élargissement, continuité	0	lc23		



369	Radio	Anglais	Affaires publiques	Animateur	CBVE (CBC)	Aucun	Élargissement, continuité	0	lc23		
370	Radio	Anglais	Affaires publiques	Vennes, Mireille, APSQ	CBVE (CBC)	Alimentation	Élargissement, continuité	0	lc23		
371	Radio	Anglais	Affaires publiques	Vennes, Mireille, APSQ	CBVE (CBC)	Obésité	Élargissement, continuité	0	lc23		
372	Radio	Anglais	Affaires publiques	Vennes, Mireille, APSQ	CBVE (CBC)	Aucun	Élargissement, continuité	-	lc23		
373	Radio	Français	Nouvelles, reportages	Animateur	CFIX	Aucun	Innocuité et dangerosité des PSMA	-	lc24	- de 2mn	13000
374	Radio	Français	Nouvelles, reportages	Animateur	CFIX	Gradualité de la perte de poids	Communication a propos des PSMA	-	lc24		
375	Radio	Français	Nouvelles, reportages	Animateur	CFIX	Approche, encadrement	Suivi collectif	-	lc24		
376	Radio	Français	Nouvelles, reportages	Animateur	CFIX	Aucun	Effets des PSMA	0	lc24		
377	Radio	Français	Nouvelles, reportages	Animateur	CFIX	Reprise, contrôle de poids	Effets des PSMA	-	lc24		
378	Radio	Français	Nouvelles, reportages	Animateur	CHLT	Aucun	PSMA en général	0	lc25	2 à 5 mn	5000
379	Radio	Français	Nouvelles, reportages	Animateur	CHLT	Aucun	Effets des PSMA	-	lc25		
380	Radio	Français	Nouvelles, reportages	Animateur	CHLT	Gradualité de la perte de poids	Effets des PSMA	-	lc25		
381	Radio	Français	Nouvelles, reportages	Animateur	CHLT	Gradualité de la perte de poids	Innocuité et dangerosité des PSMA	-	lc25		
382	Radio	Français	Nouvelles, reportages	Animateur	CHLT	Règlementation et lois	Innocuité et dangerosité des PSMA	-	lc25		
383	Radio	Français	Nouvelles, reportages	Animateur	CHLT	Activité physique	Ressources/solutions offertes	-	lc25		
384	Radio	Français	Nouvelles, reportages	Animateur	CHLT	Problèmes psychologiques	Ressources/solutions offertes	-	lc25		
385	Radio	Français	Nouvelles, reportages	Animateur	CHLT	Alimentation	Ressources/solutions offertes	-	lc25		
386	Radio	Français	Nouvelles, reportages	Animateur	CHLT	Activité physique	Ressources/solutions offertes	-	lc25		
387	Radio	Français	Nouvelles, reportages	Animateur	CHLT	Activité physique	Ressources/solutions offertes	-	lc25		
388	Radio	Français	Nouvelles, reportages	Animateur	CHLT	Activité physique	Ressources/solutions offertes	-	lc25		
389	Radio	Français	Nouvelles, reportages	Animateur	CHLT	Activité physique	Ressources/solutions offertes	-	lc25		
390	Radio	Français	Nouvelles, reportages	Animateur	CHLT	Alimentation	Ressources/solutions offertes	-	lc25		
391	Radio	Français	Nouvelles, reportages	Animateur	CHOI	Aucun	Communication a propos des PSMA	-	lc26	- de 2mn	-

#UI	Type de média	Langue	Type de document	Inter-venant	Station	Dossier	Sujet	+/-	Texte	Durée	Au- dience
392	Radio	Français	Nouvelles, reportages	Animateur	CHOI	Perte de poids	Innocuité et dangerosité des PSMA	-	lc26		
393	Radio	Français	Nouvelles, reportages	Animateur	CHOI	Aucun	Communication a propos des PSMA	0	lc26		
394	Radio	Français	Nouvelles, reportages	Animateur	CHOI	Aucun	Effets des PSMA	-	lc26		
395	Radio	Français	Nouvelles, reportages	Animateur	CHOI	Aucun	Effets des PSMA	-	lc26		
396	Radio	Français	Nouvelles, reportages	Animateur	CJMF	Aucun	PSMA en général	0	lc27	2 à 5mn	85400
397	Radio	Français	Nouvelles, reportages	Animateur	CJMF	Aucun	PSMA en général	0	lc27		
398	Radio	Français	Nouvelles, reportages	Animateur	CJMF	Aucun	PSMA en général	0	lc27		
399	Radio	Français	Nouvelles, reportages	Animateur	CJMF	Aucun	PSMA en général	0	lc27		
400	Radio	Français	Nouvelles, reportages	Animateur	CJMF	Aucun	PSMA en général	0	lc27		
401	Radio	Français	Nouvelles, reportages	Animateur	CBME (CBC)	Aucun	Effets des PSMA	-	lc28	- de 2mn	-
402	Radio	Anglais	Nouvelles, reportages	Animateur	CBME (CBC)	Obésité	PSMA en général	0	lc28		
403	Radio	Anglais	Nouvelles, reportages	Animateur	CBME (CBC)	Aucun	PSMA en général	-	lc28		
404	Radio	Anglais	Nouvelles, reportages	Animateur	CBME (CBC)	Perte de poids	Effets des PSMA	-	lc28		
405	Radio	Anglais	Nouvelles, reportages	Animateur	CBME (CBC)	Aucun	Cout des PSMA	-	lc28		
406	Radio	Anglais	Nouvelles, reportages	Animateur	CBME (CBC)	Aucun	Effets des PSMA	-	lc28		
407	Radio	Anglais	Nouvelles, reportages	Animateur	CBME (CBC)	Règlementation et lois	Élargissement, continuité	-	lc28		
408	Radio	Anglais	Nouvelles, reportages	Animateur	CINW	Aucun	PSMA en général	-	lc29	- de 2mn	125000
409	Radio	Anglais	Nouvelles, reportages	Animateur	CINW	Aucun	Communication a propos des PSMA	-	lc29		
410	Radio	Anglais	Nouvelles, reportages	Vennes, Mireille, APSQ	CINW	Perte de poids	Communication a propos des PSMA	-	lc29		
411	Radio	Anglais	Nouvelles, reportages	Animateur	CINW	Règlementation et lois	Élargissement, continuité	-	lc29		
412	Radio	Français	Nouvelles, reportages	Animateur	CINF	Aucun	PSMA en général	-	lc30	- de 2mn	275000
413	Radio	Français	Nouvelles, reportages	Animateur	CINF	Aucun	PSMA en général	0	lc30		
414	Radio	Français	Nouvelles, reportages	Animateur	CINF	Aucun	PSMA en général	-	lc30		

#UI	Type de média	Langue	Type de document	Inter-venant	Station	Dossier	Sujet	+/-	Texte	Durée	Au- dience
415	Radio	Français	Nouvelles, reportages	Animateur	CINF	Gradualité de la perte de poids	Communication a propos des PSMA	-	lc30		
416	Radio	Français	Nouvelles, reportages	Animateur	CINF	Règlementation et lois	Élargissement, continuité	-	lc30		
417	Radio	Français	Nouvelles, reportages	Monjeau, Lyne, APSQ	CINF	Règlementation et lois	Élargissement, continuité	-	lc30		
418	Radio	Français	Nouvelles, reportages	Animateur	CINF	Régime populaire, diète	PSMA en général	0	lc30		
419	Radio	Français	Nouvelles, reportages	Animateur	CINF	Problèmes psychologiques	Ressources/ solutions offertes	0	lc30		
420	Radio	Français	Nouvelles, reportages	Animateur	CBV (SRC R)	Aucun	Effets des PSMA	-	lc31	- de 2mn	9800
421	Radio	Français	Nouvelles, reportages	Animateur	CINF	Aucun	PSMA en général	-	lc32	- de 2mn	275000
422	Radio	Français	Nouvelles, reportages	Animateur	CINF	Aucun	Communication a propos des PSMA	-	lc32		
423	Radio	Français	Nouvelles, reportages	Animateur	CINF	Règlementation et lois	Élargissement, continuité	-	lc32		
424	Radio	Français	Nouvelles, reportages	Monjeau, Lyne, APSQ	CINF	Règlementation et lois	Élargissement, continuité	-	lc32		
425	Radio	Français	Nouvelles, reportages	Animateur	CINF	Alimentation	Ressources/ solutions offertes	-	lc32		
426	Radio	Français	Nouvelles, reportages	Animateur	CINF	Problèmes psychologiques	Ressources/ solutions offertes	-	lc32		
427	Radio	Français	Affaires publiques	Animateur	CBF (SRC R)	Aucun	PSMA en général	0	lc33	6 à 10mn	272000
428	Radio	Français	Nouvelles, reportages	Animateur	CBF (SRC R)	Aucun	PSMA en général	0	lc33		
429	Radio	Français	Affaires publiques	Monjeau, Lyne, APSQ	CBF (SRC R)	Aucun	PSMA en général	-	lc33		
430	Radio	Français	Affaires publiques	Animateur	CBF (SRC R)	Aucun	PSMA en général	0	lc33		
431	Radio	Français	Affaires publiques	Monjeau, Lyne, APSQ	CBF (SRC R)	Aucun	PSMA en général	-	lc33		
432	Radio	Français	Affaires publiques	Animateur	CBF (SRC R)	Aucun	Effets des PSMA	0	lc33		
433	Radio	Français	Affaires publiques	Monjeau, Lyne, APSQ	CBF (SRC R)	Aucun	PSMA en général	0	lc33		
434	Radio	Français	Affaires publiques	Animateur	CBF (SRC R)	Aucun	PSMA en général	0	lc33		
435	Radio	Français	Affaires publiques	Monjeau, Lyne, APSQ	CBF (SRC R)	Aucun	PSMA en général	0	lc33		
436	Radio	Français	Affaires publiques	Monjeau, Lyne, APSQ	CBF (SRC R)	Aucun	PSMA en général	0	lc33		

#UI	Type de média	Langue	Type de document	Inter-venant	Station	Dossier	Sujet	+/-	Texte	Durée	Au- dience
437	Radio	Français	Affaires publiques	Monjeau, Lyne, APSQ	CBF (SRC R)	Aucun	PSMA en général	0	lc33		
438	Radio	Français	Affaires publiques	Animateur	CBF (SRC R)	Aucun	Innocuité et dangerosité des PSMA	0	lc33		
439	Radio	Français	Affaires publiques	Monjeau, Lyne, APSQ	CBF (SRC R)	Règlementation et lois	Innocuité et dangerosité des PSMA	-	lc33		
440	Radio	Français	Affaires publiques	Animateur	CBF (SRC R)	Aucun	Innocuité et dangerosité des PSMA	0	lc33		
441	Radio	Français	Affaires publiques	Monjeau, Lyne, APSQ	CBF (SRC R)	Aucun	Innocuité et dangerosité des PSMA	-	lc33		
442	Radio	Français	Affaires publiques	Monjeau, Lyne, APSQ	CBF (SRC R)	Régime populaire, diète	PSMA en général	0	lc33		
443	Radio	Français	Affaires publiques	Monjeau, Lyne, APSQ	CBF (SRC R)	Problèmes psychologiques	PSMA en général	0	lc33		
444	Radio	Français	Affaires publiques	Animateur	CBF (SRC R)	Reprise, contrôle de poids	Effets des PSMA	0	lc33		
445	Radio	Français	Affaires publiques	Monjeau, Lyne, APSQ	CBF (SRC R)	Reprise, contrôle de poids	Effets des PSMA	-	lc33		
446	Radio	Français	Affaires publiques	Animateur	CBF (SRC R)	Reprise, contrôle de poids	Effets des PSMA	-	lc33		
447	Radio	Français	Affaires publiques	Monjeau, Lyne, APSQ	CBF (SRC R)	Reprise, contrôle de poids	Effets des PSMA	-	lc33		
448	Radio	Français	Affaires publiques	Animateur	CBF (SRC R)	Aucun	Communication a propos des PSMA	0	lc33		
449	Radio	Français	Affaires publiques	Monjeau, Lyne, APSQ	CBF (SRC R)	Gradualité de la perte de poids	Communication a propos des PSMA	-	lc33		
450	Radio	Français	Affaires publiques	Monjeau, Lyne, APSQ	CBF (SRC R)	Alimentation	Communication a propos des PSMA	-	lc33		
451	Radio	Français	Affaires publiques	Monjeau, Lyne, APSQ	CBF (SRC R)	Aucun	Communication a propos des PSMA	0	lc33		
452	Radio	Français	Affaires publiques	Monjeau, Lyne, APSQ	CBF (SRC R)	Obésité	Communication a propos des PSMA	-	lc33		
453	Radio	Français	Affaires publiques	Monjeau, Lyne, APSQ	CBF (SRC R)	Alimentation	Ressources/solutions offertes	-	lc33		
454	Radio	Français	Affaires publiques	Monjeau, Lyne, APSQ	CBF (SRC R)	Activité physique	Ressources/solutions offertes	-	lc33		
455	Radio	Français	Nouvelles, reportages	Animateur	CBV (SRC R)	Aucun	PSMA en général	0	lc34	2 à 5mn	11500
456	Radio	Français	Nouvelles, reportages	Animateur	CBV (SRC R)	Aucun	PSMA en général	0	lc34		
457	Radio	Français	Affaires publiques	Vennes, Mireille, APSQ	CBV (SRC R)	Aucun	PSMA en général	-	lc34		
458	Radio	Français	Affaires publiques	Vennes, Mireille, APSQ	CBV (SRC R)	Alimentation	PSMA en général	-	lc34		

#UI	Type de média	Langue	Type de document	Inter-venant	Station	Dossier	Sujet	+/-	Texte	Durée	Au- dience
459	Radio	Français	Affaires publiques	Vennes, Mireille, APSQ	CBV (SRC R)	Aucun	PSMA en général	0	lc34		
460	Radio	Français	Affaires publiques	Animateur	CBV (SRC R)	Aucun	Innocuité et dangerosité des PSMA	0	lc34		
461	Radio	Français	Affaires publiques	Vennes, Mireille, APSQ	CBV (SRC R)	Problèmes psychologiques	Innocuité et dangerosité des PSMA	-	lc34		
462	Radio	Français	Affaires publiques	Vennes, Mireille, APSQ	CBV (SRC R)	Aucun	Communication a propos des PSMA	-	lc34		
463	Radio	Français	Affaires publiques	Vennes, Mireille, APSQ	CBV (SRC R)	Aucun	Innocuité et dangerosité des PSMA	-	lc34		
464	Radio	Français	Affaires publiques	Animateur	CBV (SRC R)	Aucun	Élargissement, continuité	0	lc34		
465	Radio	Français	Affaires publiques	Vennes, Mireille, APSQ	CBV (SRC R)	Aucun	Élargissement, continuité	-	lc34		
466	Radio	Français	Affaires publiques	Vennes, Mireille, APSQ	CBV (SRC R)	Règlementation et lois	Élargissement, continuité	-	lc34		
467	Radio	Français	Affaires publiques	Vennes, Mireille, APSQ	CBV (SRC R)	Problèmes psychologiques	Élargissement, continuité	-	lc34		
468	Radio	Français	Affaires publiques	Vennes, Mireille, APSQ	CBV (SRC R)	Alimentation	Élargissement, continuité	-	lc34		
469	Radio	Français	Affaires publiques	Animateur	CBV (SRC R)	Gradualité de la perte de poids	Effets des PSMA	0	lc34		
470	Radio	Français	Affaires publiques	Vennes, Mireille, APSQ	CBV (SRC R)	Gradualité de la perte de poids	Effets des PSMA	-	lc34		
471	Radio	Français	Affaires publiques	Animateur	CBV (SRC R)	Perte de poids	Effets des PSMA	-	lc34		
472	Radio	Français	Affaires publiques	Vennes, Mireille, APSQ	CBV (SRC R)	Aucun	PSMA en général	-	lc34		
473	Radio	Français	Affaires publiques	Animateur	CBV (SRC R)	Aucun	PSMA en général	-	lc34		
474	Radio	Anglais	Nouvelles, reportages	Animateur	CBMO (CBC)	Aucun	Effets des PSMA	-	lc35	- de 2 mn	-
475	Radio	Anglais	Nouvelles, reportages	Animateur	CBMO (CBC)	Perte de poids	Effets des PSMA	-	lc35		
476	Radio	Anglais	Nouvelles, reportages	Animateur	CBMO (CBC)	Aucun	Cout des PSMA	-	lc35		
477	Radio	Anglais	Nouvelles, reportages	Animateur	CBMO (CBC)	Aucun	Effets des PSMA	-	lc35		
478	Radio	Anglais	Nouvelles, reportages	Animateur	CBMO (CBC)	Règlementation et lois	Élargissement, continuité	-	lc35		
479	Radio	Anglais	Nouvelles, reportages	Animateur	CBME (CBC)	Aucun	Effets des PSMA	-	lc36	- de 2 mn	-
480	Radio	Anglais	Nouvelles, reportages	Animateur	CBME (CBC)	Aucun	Effets des PSMA	-	lc36		

#UI	Type de média	Langue	Type de document	Inter-venant	Station	Dossier	Sujet	+/-	Texte	Durée	Au- dience
481	Radio	Anglais	Nouvelles, reportages	Vennes, Mireille, APSQ	CBME (CBC)	Reprise, contrôle de poids	Effets des PSMA	-	lc36		
482	Radio	Anglais	Nouvelles, reportages	Animateur	CBME (CBC)	Règlementation et lois	Innocuité et dangerosité des PSMA	-	lc36		
483	Radio	Anglais	Nouvelles, reportages	Bujold, Reynald	CBME (CBC)	Règlementation et lois	Élargissement, continuité	-	lc36		
484	Radio	Anglais	Nouvelles, reportages	Animateur	CBME (CBC)	Gradualité de la perte de poids	Effets des PSMA	-	lc36		
485	Radio	Anglais	Nouvelles, reportages	Animateur	CBME (CBC)	Alimentation	Ressources/solutions offertes	-	lc36		
486	Radio	Anglais	Nouvelles, reportages	Animateur	CBME (CBC)	Activité physique	Ressources/solutions offertes	-	lc36		
487	Radio	Français	Affaires publiques	Animateur	CBF (SRC R)	Aucun	PSMA en général	-	lc37	6 à 10mn	6400
488	Radio	Français	Affaires publiques	Animateur	CBF (SRC R)	Aucun	Effets des PSMA	0	lc37		
489	Radio	Français	Affaires publiques	Vennes, Mireille, APSQ	CBF (SRC R)	Aucun	PSMA en général	-	lc37		
490	Radio	Français	Affaires publiques	Animateur	CBF (SRC R)	Alimentation	Ressources/solutions offertes	-	lc37		
491	Radio	Français	Affaires publiques	Animateur	CBF (SRC R)	Activité physique	Ressources/solutions offertes	-	lc37		
492	Radio	Français	Affaires publiques	Vennes, Mireille, APSQ	CBF (SRC R)	Gradualité de la perte de poids	Ressources/solutions offertes	-	lc37		
493	Radio	Français	Affaires publiques	Animateur	CBF (SRC R)	Aucun	Ressources/solutions offertes	-	lc37		
494	Radio	Français	Affaires publiques	Vennes, Mireille, APSQ	CBF (SRC R)	Gradualité de la perte de poids	Effets des PSMA	0	lc37		
495	Radio	Français	Affaires publiques	Vennes, Mireille, APSQ	CBF (SRC R)	Approche, encadrement	PSMA en général	0	lc37		
496	Radio	Français	Affaires publiques	Vennes, Mireille, APSQ	CBF (SRC R)	Aucun	Effets des PSMA	-	lc37		
497	Radio	Français	Affaires publiques	Vennes, Mireille, APSQ	CBF (SRC R)	Aucun	Communication a propos des PSMA	0	lc37		
498	Radio	Français	Affaires publiques	Vennes, Mireille, APSQ	CBF (SRC R)	Aucun	Communication a propos des PSMA	-	lc37		
499	Radio	Français	Affaires publiques	Vennes, Mireille, APSQ	CBF (SRC R)	Perte de poids	Communication a propos des PSMA	-	lc37		
500	Radio	Français	Affaires publiques	Animateur	CBF (SRC R)	Aucun	Innocuité et dangerosité des PSMA	-	lc37		
501	Radio	Français	Affaires publiques	Vennes, Mireille, APSQ	CBF (SRC R)	Reprise, contrôle de poids	Innocuité et dangerosité des PSMA	-	lc37		
502	Radio	Français	Affaires publiques	Vennes, Mireille, APSQ	CBF (SRC R)	Règlementation et lois	Innocuité et dangerosité des PSMA	-	lc37		

#UI	Type de média	Langue	Type de document	Inter-venant	Station	Dossier	Sujet	+/-	Texte	Durée	Au- dience
503	Radio	Français	Affaires publiques	Animateur	CBF (SRC R)	Aucun	Ressources/ solutions offertes	-	lc37		
504	Radio	Français	Affaires publiques	Vennes, Mireille, APSQ	CBF (SRC R)	Aucun	Communication a propos des PSMA	-	lc37		
505	Radio	Français	Affaires publiques	Vennes, Mireille, APSQ	CBF (SRC R)	Approche, encadrement	Suivi individuel	-	lc37		
506	Radio	Français	Affaires publiques	Vennes, Mireille, APSQ	CBF (SRC R)	Aucun	Autres	-	lc37		
507	Radio	Français	Affaires publiques	Animateur	CBF (SRC R)	Aucun	Autres	0	lc37		
508	Radio	Français	Affaires publiques	Vennes, Mireille, APSQ	CBF (SRC R)	Aucun	Autres	-	lc37		
509	Radio	Français	Affaires publiques	Animateur	CBF (SRC R)	Règlementation et lois	Élargissement, continuité	0	lc37		
510	Radio	Français	Affaires publiques	Vennes, Mireille, APSQ	CBF (SRC R)	Règlementation et lois	Élargissement, continuité	-	lc37		
511	Radio	Anglais	Nouvelles, reportages	Animateur	CBME (CBC)	Aucun	Effets des PSMA	-	lc38	- de 2mn	
512	Radio	Anglais	Nouvelles, reportages	Bujold, Reynald	CBME (CBC)	Aucun	PSMA en général	-	lc38		
513	Radio	Anglais	Nouvelles, reportages	Bujold, Reynald	CBF (SRC R)	Alimentation	Ressources/ solutions offertes	-	lc38		
514	Radio	Anglais	Nouvelles, reportages	Animateur	CBF (SRC R)	Activité physique	Ressources/ solutions offertes	-	lc38		
515	Radio	Français	Affaires publiques	Animateur	CKAC	Aucun	PSMA en général	-	lc39	6 à 10mn	97000
516	Radio	Français	Affaires publiques	Animateur	CKAC	Aucun	PSMA en général	0	lc39		
517	Radio	Français	Affaires publiques	Vennes, Mireille, APSQ	CKAC	Aucun	Communication a propos des PSMA	-	lc39		
518	Radio	Français	Affaires publiques	Vennes, Mireille, APSQ	CKAC	Aucun	PSMA en général	-	lc39		
519	Radio	Français	Affaires publiques	Animateur	CKAC	Règlementation et lois	Communication a propos des PSMA	0	lc39		
520	Radio	Français	Affaires publiques	Vennes, Mireille, APSQ	CKAC	Règlementation et lois	Communication a propos des PSMA	0	lc39		
521	Radio	Français	Affaires publiques	Vennes, Mireille, APSQ	CKAC	Aucun	Innocuité et dangerosité des PSMA	0	lc39		
522	Radio	Français	Affaires publiques	Vennes, Mireille, APSQ	CKAC	Gradualité de la perte de poids	PSMA en général	-	lc39		
523	Radio	Français	Affaires publiques	Animateur	CKAC	Obésité	PSMA en général	0	lc39		
524	Radio	Français	Affaires publiques	Vennes, Mireille, APSQ	CKAC	Aucun	Ressources/ solutions offertes	0	lc39		
525	Radio	Français	Affaires publiques	Animateur	CKAC	Aucun	Ressources/ solutions offertes	+	lc39		

#UI	Type de média	Langue	Type de document	Inter-venant	Station	Dossier	Sujet	+/-	Texte	Durée	Au- dience
526	Radio	Français	Affaires publiques	Vennes, Mireille, APSQ	CKAC	Aucun	Élargissement, continuité	-	lc39		
527	Radio	Français	Affaires publiques	Vennes, Mireille, APSQ	CKAC	Règlementation et lois	Élargissement, continuité	-	lc39		
528	Radio	Français	Affaires publiques	Animateur	CKAC	Aucun	PSMA en général	0	lc39		
529	Radio	Français	Affaires publiques	Vennes, Mireille, APSQ	CKAC	Problèmes psychologiques	Élargissement, continuité	-	lc39		
530	Radio	Français	Affaires publiques	Animateur	CKAC	Aucun	PSMA en général	0	lc39		
531	Radio	Français	Affaires publiques	Vennes, Mireille, APSQ	CKAC	Aucun	PSMA en général	-	lc39		
532	Radio	Français	Affaires publiques	Animateur	CKAC	Activité physique	Ressources/solutions offertes	-	lc39		
533	Radio	Français	Affaires publiques	Animateur	CKAC	Alimentation	Ressources/solutions offertes	-	lc39		
534	Radio	Français	Affaires publiques	Animateur	CKAC	Activité physique	Ressources/solutions offertes	-	lc39		
535	Radio	Français	Affaires publiques	Vennes, Mireille, APSQ	CKAC	Aucun	Ressources/solutions offertes	0	lc39		
536	Radio	Français	Affaires publiques	Animateur	CKAC	Alimentation	Ressources/solutions offertes	-	lc39		
537	Radio	Français	Affaires publiques	Animateur	CKAC	Activité physique	Ressources/solutions offertes	-	lc39		
538	Radio	Anglais	Nouvelles, reportages	Animateur	CJAD	Aucun	Innocuité et dangerosité des PSMA	-	lc40	- de 2mn	11800
539	Radio	Anglais	Nouvelles, reportages	Animateur	CJAD	Aucun	Effets des PSMA	-	lc40		
540	Radio	Anglais	Nouvelles, reportages	Animateur	CJAD	Aucun	Ressources/solutions offertes	-	lc40		
541	Radio	Anglais	Nouvelles, reportages	Vennes, Mireille, APSQ	CJAD	Alimentation	Ressources/solutions offertes	-	lc40		
542	Radio	Anglais	Nouvelles, reportages	Vennes, Mireille, APSQ	CJAD	Activité physique	Ressources/solutions offertes	-	lc40		
543	Radio	Anglais	Nouvelles, reportages	Vennes, Mireille, APSQ	CJAD	Problèmes psychologiques	Ressources/solutions offertes	-	lc40		
544	Radio	Anglais	Nouvelles, reportages	Animateur	CJAD	Règlementation et lois	Élargissement, continuité	-	lc40		



## Tableaux indiciels

### Couverture de presse des PSMA

<b>ASPQ - RP</b>				
<b>Rapport de décodage</b>				
Laboratoire d'analyse de presse UQAM				16/06/2003 15:48
<b>Sujet</b>	<b>Positif</b>	<b>Négatif</b>	<b>Neutre</b>	<b>Total</b>
PSMA en général	12	89	83	184
Effets des PSMA	2	80	7	89
Élargissement, continuité	1	44	22	67
Ressources/solutions offertes	1	54	9	64
Communication a propos des PSMA	0	45	11	56
Innocuité et dangerosité des PSMA	0	46	5	51
Coût des PSMA	0	18	2	20
Autres	0	3	2	5
Suivi collectif	0	4	0	4
Suivi individuel	0	4	0	4
<b>Total</b>	16	387	141	544
	2.9 %	71.1 %	25.9 %	100 %

<b>ASPQ - RP</b>						
<b>Rapport unités x Sujet</b>						
Laboratoire d'analyse de presse UQAM						16/06/2003 15:48
<b>Sujet</b>	<b>Quantité</b>	<b>Fréquence</b>	<b>Partialité</b>	<b>Orientation</b>	<b>Poids/Tendance</b>	
	%	%	%	%	%	
PSMA en général	184	33.8	54.9	41.8-	19.1-	
Effets des PSMA	89	16.4	92.1	87.6-	19.4-	
Élargissement, continuité	67	12.3	67.2	64.2-	10.7-	
Ressources/solutions offertes	64	11.8	85.9	82.8-	13.2-	
Communication a propos des PSMA	56	10.3	80.4	80.4-	11.2-	
Innocuité et dangerosité des PSMA	51	9.4	90.2	90.2-	11.4-	
Coût des PSMA	20	3.7	90	90-	4.5-	
Autres	5	0.9	60	60-	0.7-	
Suivi collectif	4	0.7	100	100-	1-	
Suivi individuel	4	0.7	100	100-	1-	
<b>Total</b>	544	100				
<b>Indices généraux</b>			74.1	68.2-	92.1-	

<b>ASPQ - RP</b>						
<b>Rapport unités x Types de média</b>						
Laboratoire d'analyse de presse UQAM						16/06/2003 15:48
<b>Types de média</b>	<b>Quantité</b>	<b>Fréquence</b>	<b>Partialité</b>	<b>Orientation</b>	<b>Poids/Tendance</b>	
	%	%	%	%	%	
Radio	253	46.5	70.4	64-	40.2-	
Télévision	185	34	77.8	72.4-	33.3-	
Presse écrite	106	19.5	76.4	70.8-	18.6-	
<b>Total</b>	544	100				
<b>Indices généraux</b>			74.1	68.2-	92.1-	

**ASPQ - RP**  
**Rapport unités x Médias**

Laboratoire d'analyse de presse UQAM

16/06/2003 15:48

<b>Médias</b>	<b>Quantité</b>	<b>Fréquence %</b>	<b>Partialité %</b>	<b>Orientation %</b>	<b>Poids/Tendance %</b>
La radio	253	46.5	70.4	64-	40.2-
La télévision	185	34	77.8	72.4-	33.3-
The Gazette	30	5.5	63.3	56.7-	4.2-
Le Journal de Montréal	24	4.4	62.5	45.8-	2.7-
La Presse	18	3.3	94.4	94.4-	4.2-
Le Journal de Québec	16	2.9	75	75-	3-
Le Nouvelliste	12	2.2	100	100-	3-
Métro	6	1.1	100	100-	1.5-
Radio-télé régionale	0	0	0	0	0
<b>Total</b>	544	100			
<b>Indices généraux</b>			74.1	68.2-	92.1-

**ASPQ - RP**  
**Rapport unités x Langue**

Laboratoire d'analyse de presse UQAM

16/06/2003 15:48

<b>Langue</b>	<b>Quantité</b>	<b>Fréquence %</b>	<b>Partialité %</b>	<b>Orientation %</b>	<b>Poids/Tendance %</b>
Français	459	84.4	73.6	67.1-	76.4-
Anglais	85	15.6	76.5	74.1-	15.6-
<b>Total</b>	544	100			
<b>Indices généraux</b>			74.1	68.2-	92.1-

**ASPQ - RP**  
**Rapport unités x Types de documents**

Laboratoire d'analyse de presse UQAM

16/06/2003 15:48

<b>Types de documents</b>	<b>Quantité</b>	<b>Fréquence %</b>	<b>Partialité %</b>	<b>Orientation %</b>	<b>Poids/Tendance %</b>
Nouvelles, reportages	289	53.1	81.7	75.4-	54.1-
Affaires publiques	255	46.9	65.5	60-	38-
Éditoriaux, chroniques	0	0	0	0	0
Lettres de lecteurs, témoignages	0	0	0	0	0
<b>Total</b>	544	100			
<b>Indices généraux</b>			74.1	68.2-	92.1-

**ASPQ - RP**  
**Rapport unités x Intervenants**

Laboratoire d'analyse de presse UQAM

16/06/2003 15:48

<b>Intervenants</b>	<b>Quantité</b>	<b>Fréquence %</b>	<b>Partialité %</b>	<b>Orientation %</b>	<b>Poids/Tendance %</b>
Animateur	268	49.3	72.8	65.3-	43.4-
Vennes, Mireille, APSQ	91	16.7	72.5	72.5-	16.4-
Journalistes	79	14.5	79.7	72.2-	14.1-
Monjeau, Lyne, APSQ	35	6.4	65.7	65.7-	5.7-
APSQ	25	4.6	96	96-	6-
Public, citoyens	21	3.9	76.2	57.1-	3-
Mercure, Louise, psy	9	1.7	66.7	66.7-	1.5-
Bujold, Reynald	6	1.1	83.3	83.3-	1.2-
Lacombe Nathalie	6	1.1	50	50-	0.7-
Blanchet, Pierre (MAA)	4	0.7	50	0	0
<b>Total</b>	544	100			
<b>Indices généraux</b>			74.1	68.2-	92.1-

**ASPQ - RP**  
**Rapport unités x Journalistes**

Laboratoire d'analyse de presse UQAM

16/06/2003 15:49

<b>Journalistes</b>	<b>Quantité</b>	<b>Fréquence %</b>	<b>Partialité %</b>	<b>Orientation %</b>	<b>Poids/Tendance %</b>
TQS	152	27.9	77.6	71.1-	26.8-
CBF (SRC R)	69	12.7	62.3	44.9-	7.7-
Lemay, Eric Yvan, JDM	40	7.4	67.5	57.5-	5.7-
CKAC	35	6.4	71.4	65.7-	5.7-
Carroll, Ann, GAZ	30	5.5	63.3	56.7-	4.2-
Leduc, Louise, PRE	30	5.5	96.7	96.7-	7.2-
Animateur CJMF	23	4.2	43.5	34.8-	2-
CBME (CBC)	22	4	95.5	95.5-	5.2-
Animateur, TVA	21	3.9	81	81-	4.2-
CBV (SRC R)	20	3.7	70	70-	3.5-
SRC	17	3.1	88.2	88.2-	3.7-
CBVE (CBC)	16	2.9	50	50-	2-
CINF	14	2.6	78.6	78.6-	2.7-
CHLT	13	2.4	92.3	92.3-	3-
CJAD	7	1.3	100	100-	1.7-
Aucun	6	1.1	100	100-	1.5-
LCN	5	0.9	80	80-	1-
CFIX	5	0.9	80	80-	1-
CHOI	5	0.9	80	80-	1-
CJMF	5	0.9	0	0	0
CBMO (CBC)	5	0.9	100	100-	1.2-
CINW	4	0.7	100	100-	1-
<b>Total</b>	544	100			
<b>Indices généraux</b>			74.1	68.2-	92.1-

**ASPQ - RP**  
**Rapport unités x Dossiers**

Laboratoire d'analyse de presse UQAM

16/06/2003 15:49

<b>Dossiers</b>	<b>Quantité</b>	<b>Fréquence %</b>	<b>Partialité %</b>	<b>Orientation %</b>	<b>Poids/Tendance %</b>
Aucun	243	44.7	67.5	65-	39.2-
Règlementation et lois	50	9.2	80	80-	9.9-
Alimentation	37	6.8	81.1	75.7-	6.9-
Gradualité de la perte de poids	34	6.3	94.1	94.1-	7.9-
Activité physique	32	5.9	81.3	81.3-	6.5-
Modification des comportements	29	5.3	72.4	65.5-	4.7-
Régime populaire, diète	19	3.5	68.4	5.3+	0.2+
Perte de poids	17	3.1	100	88.2-	3.7-
Préoccupation de la population	14	2.6	50	35.7-	1.2-
DIN	14	2.6	100	100-	3.5-
Problèmes psychologiques	14	2.6	85.7	71.4-	2.5-
Approche, encadrement	12	2.2	75	58.3-	1.7-
Reprise, contrôle de poids	12	2.2	83.3	83.3-	2.5-
Obésité	7	1.3	42.9	42.9-	0.7-
Médicaments sans ordonnance	5	0.9	60	60-	0.7-
Substitut de repas	3	0.6	66.7	66.7-	0.5-
Cliniques de perte de poids	1	0.2	0	0	0
Plaintes	1	0.2	0	0	0
<b>Total</b>	<b>544</b>	<b>100</b>			
<b>Indices généraux</b>			74.1	68.2-	92.1-

## Tableaux croisés A

<b>ASPQ - RP</b>						
<b>Rapport sujet x Types de média</b>						
Laboratoire d'analyse de presse UQAM				16/06/2003 15:49		
<b>Sujet</b>	<b>Types de média</b>	<b>Quant</b>	<b>Fréq %</b>	<b>Part %</b>	<b>Orient %</b>	<b>Poids / Tend %</b>
Autres	Radio	3	0.6	66.7	66.7-	0.5-
Autres	Presse écrite	2	0.4	50	50-	0.2-
Communication a propos des PSM	Radio	26	4.8	73.1	73.1-	4.7-
Communication a propos des PSM	Télévision	19	3.5	84.2	84.2-	4-
Communication a propos des PSM	Presse écrite	11	2	90.9	90.9-	2.5-
Cout des PSMA	Télévision	14	2.6	85.7	85.7-	3-
Cout des PSMA	Presse écrite	4	0.7	100	100-	1-
Cout des PSMA	Radio	2	0.4	100	100-	0.5-
Effets des PSMA	Radio	46	8.5	84.8	80.4-	9.2-
Effets des PSMA	Télévision	34	6.3	100	94.1-	7.9-
Effets des PSMA	Presse écrite	9	1.7	100	100-	2.2-
Élargissement, continuité	Radio	35	6.4	65.7	60-	5.2-
Élargissement, continuité	Télévision	22	4	59.1	59.1-	3.2-
Élargissement, continuité	Presse écrite	10	1.8	90	90-	2.2-
Innocuité et dangerosité des P	Radio	22	4	77.3	77.3-	4.2-
Innocuité et dangerosité des P	Presse écrite	18	3.3	100	100-	4.5-
Innocuité et dangerosité des P	Télévision	11	2	100	100-	2.7-
PSMA en général	Radio	73	13.4	46.6	32.9-	6-
PSMA en général	Télévision	68	12.5	66.2	54.4-	9.2-
PSMA en général	Presse écrite	43	7.9	51.2	37.2-	4-
Ressources/solutions offertes	Radio	44	8.1	90.9	86.4-	9.4-
Ressources/solutions offertes	Télévision	13	2.4	69.2	69.2-	2.2-
Ressources/solutions offertes	Presse écrite	7	1.3	85.7	85.7-	1.5-
Suivi collectif	Presse écrite	2	0.4	100	100-	0.5-
Suivi collectif	Télévision	1	0.2	100	100-	0.2-
Suivi collectif	Radio	1	0.2	100	100-	0.2-
Suivi individuel	Télévision	3	0.6	100	100-	0.7-
Suivi individuel	Radio	1	0.2	100	100-	0.2-
<b>Total</b>		544	100			
<b>Indices généraux</b>				74.1	68.2-	92.1-

**ASPQ - RP**  
**Rapport sujet x Médias**

Laboratoire d'analyse de presse UQAM

16/06/2003 15:49

<b>Sujet</b>	<b>Médias</b>	<b>Quant</b>	<b>Fréq %</b>	<b>Part %</b>	<b>Orient %</b>	<b>Poids / Tend %</b>
Autres	La radio	3	0.6	66.7	66.7-	0.5-
Autres	The Gazette	1	0.2	0	0	0
Autres	La Presse	1	0.2	100	100-	0.2-
Communication a propos des PSM	La radio	26	4.8	73.1	73.1-	4.7-
Communication a propos des PSM	La télévision	19	3.5	84.2	84.2-	4-
Communication a propos des PSM	La Presse	3	0.6	100	100-	0.7-
Communication a propos des PSM	Le Nouvelliste	3	0.6	100	100-	0.7-
Communication a propos des PSM	Le Journal de Montréal	2	0.4	50	50-	0.2-
Communication a propos des PSM	The Gazette	1	0.2	100	100-	0.2-
Communication a propos des PSM	Métro	1	0.2	100	100-	0.2-
Communication a propos des PSM	Le Journal de Québec	1	0.2	100	100-	0.2-
Cout des PSMA	La télévision	14	2.6	85.7	85.7-	3-
Cout des PSMA	The Gazette	2	0.4	100	100-	0.5-
Cout des PSMA	La radio	2	0.4	100	100-	0.5-
Cout des PSMA	La Presse	1	0.2	100	100-	0.2-
Cout des PSMA	Le Nouvelliste	1	0.2	100	100-	0.2-
Effets des PSMA	La radio	46	8.5	84.8	80.4-	9.2-
Effets des PSMA	La télévision	34	6.3	100	94.1-	7.9-
Effets des PSMA	The Gazette	4	0.7	100	100-	1-
Effets des PSMA	Le Journal de Québec	2	0.4	100	100-	0.5-
Effets des PSMA	La Presse	1	0.2	100	100-	0.2-
Effets des PSMA	Le Journal de Montréal	1	0.2	100	100-	0.2-
Effets des PSMA	Métro	1	0.2	100	100-	0.2-
Élargissement, continuité	La radio	35	6.4	65.7	60-	5.2-
Élargissement, continuité	La télévision	22	4	59.1	59.1-	3.2-
Élargissement, continuité	Le Journal de Québec	4	0.7	100	100-	1-
Élargissement, continuité	The Gazette	2	0.4	50	50-	0.2-
Élargissement, continuité	Métro	2	0.4	100	100-	0.5-
Élargissement, continuité	La Presse	1	0.2	100	100-	0.2-
Élargissement, continuité	Le Journal de Montréal	1	0.2	100	100-	0.2-
Innocuité et dangerosité des P	La radio	22	4	77.3	77.3-	4.2-
Innocuité et dangerosité des P	La télévision	11	2	100	100-	2.7-
Innocuité et dangerosité des P	La Presse	5	0.9	100	100-	1.2-
Innocuité et dangerosité des P	The Gazette	3	0.6	100	100-	0.7-
Innocuité et dangerosité des P	Le Journal de Montréal	3	0.6	100	100-	0.7-
Innocuité et dangerosité des P	Le Journal de Québec	3	0.6	100	100-	0.7-
Innocuité et dangerosité des P	Le Nouvelliste	3	0.6	100	100-	0.7-
Innocuité et dangerosité des P	Métro	1	0.2	100	100-	0.2-
PSMA en général	La radio	73	13.4	46.6	32.9-	6-
PSMA en général	La télévision	68	12.5	66.2	54.4-	9.2-
PSMA en général	The Gazette	17	3.1	47.1	35.3-	1.5-
PSMA en général	Le Journal de Montréal	13	2.4	46.2	15.4-	0.5-
PSMA en général	Le Journal de Québec	5	0.9	20	20-	0.2-
PSMA en général	La Presse	4	0.7	75	75-	0.7-
PSMA en général	Le Nouvelliste	3	0.6	100	100-	0.7-
PSMA en général	Métro	1	0.2	100	100-	0.2-
Ressources/solutions offertes	La radio	44	8.1	90.9	86.4-	9.4-
Ressources/solutions offertes	La télévision	13	2.4	69.2	69.2-	2.2-
Ressources/solutions offertes	Le Journal de Montréal	3	0.6	66.7	66.7-	0.5-
Ressources/solutions offertes	La Presse	2	0.4	100	100-	0.5-
Ressources/solutions offertes	Le Nouvelliste	2	0.4	100	100-	0.5-
Suivi collectif	Le Journal de Montréal	1	0.2	100	100-	0.2-
Suivi collectif	Le Journal de Québec	1	0.2	100	100-	0.2-
Suivi collectif	La télévision	1	0.2	100	100-	0.2-
Suivi collectif	La radio	1	0.2	100	100-	0.2-
Suivi individuel	La télévision	3	0.6	100	100-	0.7-
Suivi individuel	La radio	1	0.2	100	100-	0.2-
<b>Total</b>		<b>544</b>	<b>100</b>			
<b>Indices généraux</b>				<b>74.1</b>	<b>68.2-</b>	<b>92.1-</b>

**ASPQ - RP**  
**Rapport sujet x Langue**

Laboratoire d'analyse de presse UQAM

16/06/2003 15:49

<b>Sujet</b>	<b>Langue</b>	<b>Quant</b>	<b>Fréq %</b>	<b>Part %</b>	<b>Orient %</b>	<b>Poids / Tend %</b>
Autres	Français	4	0.7	75	75-	0.7-
Autres	Anglais	1	0.2	0	0	0
Communication a propos des PSM	Français	50	9.2	80	80-	9.9-
Communication a propos des PSM	Anglais	6	1.1	83.3	83.3-	1.2-
Cout des PSMA	Français	16	2.9	87.5	87.5-	3.5-
Cout des PSMA	Anglais	4	0.7	100	100-	1-
Effets des PSMA	Français	71	13.1	90.1	84.5-	14.9-
Effets des PSMA	Anglais	18	3.3	100	100-	4.5-
Élargissement, continuité	Français	52	9.6	71.2	67.3-	8.7-
Élargissement, continuité	Anglais	15	2.8	53.3	53.3-	2-
Innocuité et dangerosité des P	Français	44	8.1	90.9	90.9-	9.9-
Innocuité et dangerosité des P	Anglais	7	1.3	85.7	85.7-	1.5-
PSMA en général	Français	160	29.4	54.4	40.6-	16.1-
PSMA en général	Anglais	24	4.4	58.3	50-	3-
Ressources/solutions offertes	Français	54	9.9	83.3	79.6-	10.7-
Ressources/solutions offertes	Anglais	10	1.8	100	100-	2.5-
Suivi collectif	Français	4	0.7	100	100-	1-
Suivi individuel	Français	4	0.7	100	100-	1-
<b>Total</b>		544	100			
<b>Indices généraux</b>				74.1	68.2-	92.1-

**ASPQ - RP**  
**Rapport sujet x Types de documents**

Laboratoire d'analyse de presse UQAM

16/06/2003 15:49

<b>Sujet</b>	<b>Types de documents</b>	<b>Quant</b>	<b>Fréq %</b>	<b>Part %</b>	<b>Orient %</b>	<b>Poids / Tend %</b>
Autres	Affaires publiques	3	0.6	66.7	66.7-	0.5-
Autres	Nouvelles, reportages	2	0.4	50	50-	0.2-
Communication a propos des PSM	Affaires publiques	29	5.3	69	69-	5-
Communication a propos des PSM	Nouvelles, reportages	27	5	92.6	92.6-	6.2-
Cout des PSMA	Nouvelles, reportages	13	2.4	100	100-	3.2-
Cout des PSMA	Affaires publiques	7	1.3	71.4	71.4-	1.2-
Effets des PSMA	Nouvelles, reportages	52	9.6	96.2	92.3-	11.9-
Effets des PSMA	Affaires publiques	37	6.8	86.5	81.1-	7.4-
Élargissement, continuité	Affaires publiques	40	7.4	52.5	47.5-	4.7-
Élargissement, continuité	Nouvelles, reportages	27	5	88.9	88.9-	6-
Innocuité et dangerosité des P	Nouvelles, reportages	30	5.5	100	100-	7.4-
Innocuité et dangerosité des P	Affaires publiques	21	3.9	76.2	76.2-	4-
PSMA en général	Affaires publiques	93	17.1	53.8	45.2-	10.4-
PSMA en général	Nouvelles, reportages	91	16.7	56	38.5-	8.7-
Ressources/solutions offertes	Nouvelles, reportages	42	7.7	88.1	88.1-	9.2-
Ressources/solutions offertes	Affaires publiques	22	4	81.8	72.7-	4-
Suivi collectif	Nouvelles, reportages	4	0.7	100	100-	1-
Suivi individuel	Affaires publiques	3	0.6	100	100-	0.7-
Suivi individuel	Nouvelles, reportages	1	0.2	100	100-	0.2-
<b>Total</b>		544	100			
<b>Indices généraux</b>				74.1	68.2-	92.1-

**ASPQ - RP**  
**Rapport sujet x Intervenants**

Laboratoire d'analyse de presse UQAM

16/06/2003 15:49

<b>Sujet</b>	<b>Intervenants</b>	<b>Quant</b>	<b>Fréq %</b>	<b>Part %</b>	<b>Orient %</b>	<b>Poids / Tend %</b>
Autres	Vennes, Mireille, APSQ	2	0.4	100	100-	0.5-
Autres	Journalistes	1	0.2	0	0	0
Autres	Monjeau, Lyne, APSQ	1	0.2	100	100-	0.2-
Autres	Animateur	1	0.2	0	0	0
Communication a propos des PSM	Animateur	25	4.6	80	80-	5-
Communication a propos des PSM	Vennes, Mireille, APSQ	16	2.9	75	75-	3-
Communication a propos des PSM	Journalistes	9	1.7	88.9	88.9-	2-
Communication a propos des PSM	Monjeau, Lyne, APSQ	6	1.1	83.3	83.3-	1.2-
Cout des PSMA	Animateur	9	1.7	88.9	88.9-	2-
Cout des PSMA	Journalistes	4	0.7	100	100-	1-
Cout des PSMA	APSQ	3	0.6	100	100-	0.7-
Cout des PSMA	Public, citoyens	3	0.6	100	100-	0.7-
Cout des PSMA	Monjeau, Lyne, APSQ	1	0.2	0	0	0
Effets des PSMA	Animateur	58	10.7	89.7	82.8-	11.9-
Effets des PSMA	Journalistes	9	1.7	100	100-	2.2-
Effets des PSMA	Vennes, Mireille, APSQ	8	1.5	87.5	87.5-	1.7-
Effets des PSMA	Public, citoyens	6	1.1	100	100-	1.5-
Effets des PSMA	APSQ	5	0.9	100	100-	1.2-
Effets des PSMA	Monjeau, Lyne, APSQ	2	0.4	100	100-	0.5-
Effets des PSMA	Mercure, Louise, psy	1	0.2	100	100-	0.2-
Élargissement, continuité	Animateur	25	4.6	56	48-	3-
Élargissement, continuité	Vennes, Mireille, APSQ	22	4	63.6	63.6-	3.5-
Élargissement, continuité	Journalistes	9	1.7	88.9	88.9-	2-
Élargissement, continuité	Monjeau, Lyne, APSQ	6	1.1	66.7	66.7-	1-
Élargissement, continuité	APSQ	2	0.4	100	100-	0.5-
Élargissement, continuité	Lacombe Nathalie	1	0.2	100	100-	0.2-
Élargissement, continuité	Public, citoyens	1	0.2	100	100-	0.2-
Élargissement, continuité	Bujold, Reynald	1	0.2	100	100-	0.2-
Innocuité et dangerosité des P	Animateur	20	3.7	80	80-	4-
Innocuité et dangerosité des P	Journalistes	13	2.4	100	100-	3.2-
Innocuité et dangerosité des P	Vennes, Mireille, APSQ	9	1.7	88.9	88.9-	2-
Innocuité et dangerosité des P	APSQ	5	0.9	100	100-	1.2-
Innocuité et dangerosité des P	Monjeau, Lyne, APSQ	2	0.4	100	100-	0.5-
Innocuité et dangerosité des P	Bujold, Reynald	1	0.2	100	100-	0.2-
Innocuité et dangerosité des P	Lacombe Nathalie	1	0.2	100	100-	0.2-
PSMA en général	Animateur	86	15.8	52.3	38.4-	8.2-
PSMA en général	Journalistes	30	5.5	56.7	36.7-	2.7-
PSMA en général	Vennes, Mireille, APSQ	23	4.2	65.2	65.2-	3.7-
PSMA en général	Public, citoyens	11	2	54.5	18.2-	0.5-
PSMA en général	Monjeau, Lyne, APSQ	11	2	27.3	27.3-	0.7-
PSMA en général	APSQ	7	1.3	85.7	85.7-	1.5-
PSMA en général	Mercure, Louise, psy	6	1.1	66.7	66.7-	1-
PSMA en général	Blanchet, Pierre (MAA)	4	0.7	50	0	0
PSMA en général	Bujold, Reynald	3	0.6	66.7	66.7-	0.5-
PSMA en général	Lacombe Nathalie	3	0.6	33.3	33.3-	0.2-
Ressources/solutions offertes	Animateur	42	7.7	90.5	85.7-	8.9-
Ressources/solutions offertes	Vennes, Mireille, APSQ	10	1.8	70	70-	1.7-
Ressources/solutions offertes	Monjeau, Lyne, APSQ	6	1.1	100	100-	1.5-
Ressources/solutions offertes	Journalistes	2	0.4	100	100-	0.5-
Ressources/solutions offertes	Mercure, Louise, psy	2	0.4	50	50-	0.2-
Ressources/solutions offertes	Lacombe Nathalie	1	0.2	0	0	0
Ressources/solutions offertes	Bujold, Reynald	1	0.2	100	100-	0.2-
Suivi collectif	Journalistes	2	0.4	100	100-	0.5-
Suivi collectif	APSQ	1	0.2	100	100-	0.2-
Suivi collectif	Animateur	1	0.2	100	100-	0.2-
Suivi individuel	APSQ	2	0.4	100	100-	0.5-
Suivi individuel	Animateur	1	0.2	100	100-	0.2-
Suivi individuel	Vennes, Mireille, APSQ	1	0.2	100	100-	0.2-
<b>Total</b>		<b>544</b>	<b>100</b>			
<b>Indices généraux</b>				<b>74.1</b>	<b>68.2-</b>	<b>92.1-</b>



**ASPQ - RP**  
**Rapport sujet x Journalistes**

Laboratoire d'analyse de presse UQAM

16/06/2003 15:49

<b>Sujet</b>	<b>Journalistes</b>	<b>Quant</b>	<b>Fréq %</b>	<b>Part %</b>	<b>Orient %</b>	<b>Poids / Tend %</b>
Autres	CBF (SRC R)	3	0.6	66.7	66.7-	0.5-
Autres	Carroll, Ann, GAZ	1	0.2	0	0	0
Autres	Leduc, Louise, PRE	1	0.2	100	100-	0.2-
Communication a propos des PSM	TQS	13	2.4	76.9	76.9-	2.5-
Communication a propos des PSM	CBF (SRC R)	9	1.7	66.7	66.7-	1.5-
Communication a propos des PSM	Leduc, Louise, PRE	6	1.1	100	100-	1.5-
Communication a propos des PSM	Lemay, Eric Yvan, JDM	3	0.6	66.7	66.7-	0.5-
Communication a propos des PSM	SRC	3	0.6	100	100-	0.7-
Communication a propos des PSM	CKAC	3	0.6	33.3	33.3-	0.2-
Communication a propos des PSM	Animateur, TVA	2	0.4	100	100-	0.5-
Communication a propos des PSM	LCN	2	0.4	100	100-	0.5-
Communication a propos des PSM	Animateur CJMF	2	0.4	100	100-	0.5-
Communication a propos des PSM	CBVE (CBC)	2	0.4	50	50-	0.2-
Communication a propos des PSM	CHOI	2	0.4	50	50-	0.2-
Communication a propos des PSM	CINW	2	0.4	100	100-	0.5-
Communication a propos des PSM	CINF	2	0.4	100	100-	0.5-
Communication a propos des PSM	Carroll, Ann, GAZ	1	0.2	100	100-	0.2-
Communication a propos des PSM	Aucun	1	0.2	100	100-	0.2-
Communication a propos des PSM	CBME (CBC)	1	0.2	100	100-	0.2-
Communication a propos des PSM	CFIX	1	0.2	100	100-	0.2-
Communication a propos des PSM	CBV (SRC R)	1	0.2	100	100-	0.2-
Cout des PSMA	TQS	12	2.2	83.3	83.3-	2.5-
Cout des PSMA	Carroll, Ann, GAZ	2	0.4	100	100-	0.5-
Cout des PSMA	Leduc, Louise, PRE	2	0.4	100	100-	0.5-
Cout des PSMA	Animateur, TVA	2	0.4	100	100-	0.5-
Cout des PSMA	CBME (CBC)	1	0.2	100	100-	0.2-
Cout des PSMA	CBMO (CBC)	1	0.2	100	100-	0.2-
Effets des PSMA	TQS	29	5.3	100	93.1-	6.7-
Effets des PSMA	CBF (SRC R)	11	2	54.5	36.4-	1-
Effets des PSMA	CBME (CBC)	8	1.5	100	100-	2-
Effets des PSMA	CKAC	6	1.1	100	100-	1.5-
Effets des PSMA	Animateur, TVA	5	0.9	100	100-	1.2-
Effets des PSMA	Carroll, Ann, GAZ	4	0.7	100	100-	1-
Effets des PSMA	CBV (SRC R)	4	0.7	75	75-	0.7-
Effets des PSMA	Lemay, Eric Yvan, JDM	3	0.6	100	100-	0.7-
Effets des PSMA	CBVE (CBC)	3	0.6	100	100-	0.7-
Effets des PSMA	CBMO (CBC)	3	0.6	100	100-	0.7-
Effets des PSMA	Animateur CJMF	2	0.4	100	100-	0.5-
Effets des PSMA	SRC	2	0.4	100	100-	0.5-
Effets des PSMA	CFIX	2	0.4	50	50-	0.2-
Effets des PSMA	CHLT	2	0.4	100	100-	0.5-
Effets des PSMA	CHOI	2	0.4	100	100-	0.5-
Effets des PSMA	Leduc, Louise, PRE	1	0.2	100	100-	0.2-
Effets des PSMA	Aucun	1	0.2	100	100-	0.2-
Effets des PSMA	CJAD	1	0.2	100	100-	0.2-
Élargissement, continuité	TQS	17	3.1	58.8	58.8-	2.5-
Élargissement, continuité	CBVE (CBC)	8	1.5	25	25-	0.5-
Élargissement, continuité	Animateur CJMF	6	1.1	33.3	0	0
Élargissement, continuité	Lemay, Eric Yvan, JDM	5	0.9	100	100-	1.2-
Élargissement, continuité	SRC	5	0.9	80	80-	1-
Élargissement, continuité	CBV (SRC R)	5	0.9	80	80-	1-
Élargissement, continuité	CINF	4	0.7	100	100-	1-
Élargissement, continuité	CKAC	3	0.6	100	100-	0.7-
Élargissement, continuité	Carroll, Ann, GAZ	2	0.4	50	50-	0.2-
Élargissement, continuité	Aucun	2	0.4	100	100-	0.5-
Élargissement, continuité	CBME (CBC)	2	0.4	100	100-	0.5-
Élargissement, continuité	CBF (SRC R)	2	0.4	50	50-	0.2-
Élargissement, continuité	Leduc, Louise, PRE	1	0.2	100	100-	0.2-
Élargissement, continuité	Animateur, TVA	1	0.2	0	0	0
Élargissement, continuité	LCN	1	0.2	100	100-	0.2-
Élargissement, continuité	CINW	1	0.2	100	100-	0.2-
Élargissement, continuité	CBMO (CBC)	1	0.2	100	100-	0.2-
Élargissement, continuité	CJAD	1	0.2	100	100-	0.2-
Innocuité et dangerosité des P	TQS	10	1.8	100	100-	2.5-

Innocuité et dangerosité des P	Leduc, Louise, PRE	8	1.5	100	100-	2-
Innocuité et dangerosité des P	CBF (SRC R)	8	1.5	75	75-	1.5-
Innocuité et dangerosité des P	Lemay, Eric Yvan, JDM	6	1.1	100	100-	1.5-
Innocuité et dangerosité des P	Carroll, Ann, GAZ	3	0.6	100	100-	0.7-
Innocuité et dangerosité des P	CBV (SRC R)	3	0.6	66.7	66.7-	0.5-
Innocuité et dangerosité des P	SRC	2	0.4	100	100-	0.5-
Innocuité et dangerosité des P	CBVE (CBC)	2	0.4	50	50-	0.2-
Innocuité et dangerosité des P	CHLT	2	0.4	100	100-	0.5-
Innocuité et dangerosité des P	Aucun	1	0.2	100	100-	0.2-
Innocuité et dangerosité des P	Animateur, TVA	1	0.2	100	100-	0.2-
Innocuité et dangerosité des P	CFIX	1	0.2	100	100-	0.2-
Innocuité et dangerosité des P	CHOI	1	0.2	100	100-	0.2-
Innocuité et dangerosité des P	CBME (CBC)	1	0.2	100	100-	0.2-
Innocuité et dangerosité des P	CKAC	1	0.2	0	0	0
Innocuité et dangerosité des P	CJAD	1	0.2	100	100-	0.2-
PSMA en général	TQS	59	10.8	66.1	52.5-	7.7-
PSMA en général	CBF (SRC R)	26	4.8	46.2	7.7-	0.5-
PSMA en général	Lemay, Eric Yvan, JDM	18	3.3	38.9	16.7-	0.7-
PSMA en général	Carroll, Ann, GAZ	17	3.1	47.1	35.3-	1.5-
PSMA en général	Animateur CJMF	13	2.4	30.8	30.8-	1-
PSMA en général	CKAC	8	1.5	50	50-	1-
PSMA en général	Leduc, Louise, PRE	7	1.3	85.7	85.7-	1.5-
PSMA en général	CBV (SRC R)	7	1.3	57.1	57.1-	1-
PSMA en général	Animateur, TVA	5	0.9	80	80-	1-
PSMA en général	CBME (CBC)	5	0.9	80	80-	1-
PSMA en général	CJMF	5	0.9	0	0	0
PSMA en général	CINF	5	0.9	60	60-	0.7-
PSMA en général	SRC	3	0.6	66.7	66.7-	0.5-
PSMA en général	LCN	2	0.4	50	50-	0.2-
PSMA en général	Aucun	1	0.2	100	100-	0.2-
PSMA en général	CBVE (CBC)	1	0.2	100	100-	0.2-
PSMA en général	CHLT	1	0.2	0	0	0
PSMA en général	CINW	1	0.2	100	100-	0.2-
Ressources/solutions offertes	CKAC	14	2.6	78.6	64.3-	2.2-
Ressources/solutions offertes	CBF (SRC R)	9	1.7	100	100-	2.2-
Ressources/solutions offertes	TQS	8	1.5	75	75-	1.5-
Ressources/solutions offertes	CHLT	8	1.5	100	100-	2-
Ressources/solutions offertes	Animateur, TVA	5	0.9	60	60-	0.7-
Ressources/solutions offertes	Leduc, Louise, PRE	4	0.7	100	100-	1-
Ressources/solutions offertes	CBME (CBC)	4	0.7	100	100-	1-
Ressources/solutions offertes	CJAD	4	0.7	100	100-	1-
Ressources/solutions offertes	Lemay, Eric Yvan, JDM	3	0.6	66.7	66.7-	0.5-
Ressources/solutions offertes	CINF	3	0.6	66.7	66.7-	0.5-
Ressources/solutions offertes	SRC	2	0.4	100	100-	0.5-
Suivi collectif	Lemay, Eric Yvan, JDM	2	0.4	100	100-	0.5-
Suivi collectif	TQS	1	0.2	100	100-	0.2-
Suivi collectif	CFIX	1	0.2	100	100-	0.2-
Suivi individuel	TQS	3	0.6	100	100-	0.7-
Suivi individuel	CBF (SRC R)	1	0.2	100	100-	0.2-
<b>Total</b>		544	100			
<b>Indices généraux</b>				74.1	68.2-	92.1-

**ASPQ - RP**  
**Rapport sujet x Dossiers**

Laboratoire d'analyse de presse UQAM 16/06/2003 15:49

<b>Sujet</b>	<b>Dossiers</b>	<b>Quant</b>	<b>Fréq %</b>	<b>Part %</b>	<b>Orient %</b>	<b>Poids / Tend %</b>
Autres	Aucun	4	0.7	75	75-	0.7-
Autres	Préoccupation de la population	1	0.2	0	0	0
Communication a propos des PSM	Aucun	38	7	81.6	81.6-	7.7-
Communication a propos des PSM	Gradualité de la perte de poids	6	1.1	100	100-	1.5-
Communication a propos des PSM	Règlementation et lois	4	0.7	25	25-	0.2-
Communication a propos des PSM	Perte de poids	4	0.7	100	100-	1-
Communication a propos des PSM	Modification des comportements	1	0.2	100	100-	0.2-
Communication a propos des PSM	Plaintes	1	0.2	0	0	0
Communication a propos des PSM	Alimentation	1	0.2	100	100-	0.2-
Communication a propos des PSM	Obésité	1	0.2	100	100-	0.2-
Cout des PSMA	Aucun	19	3.5	89.5	89.5-	4.2-
Cout des PSMA	Régime populaire, diète	1	0.2	100	100-	0.2-
Effets des PSMA	Aucun	39	7.2	92.3	92.3-	8.9-
Effets des PSMA	Gradualité de la perte de poids	15	2.8	86.7	86.7-	3.2-
Effets des PSMA	Perte de poids	10	1.8	100	80-	2-
Effets des PSMA	Reprise, contrôle de poids	10	1.8	90	90-	2.2-
Effets des PSMA	DIN	5	0.9	100	100-	1.2-
Effets des PSMA	Régime populaire, diète	5	0.9	80	40-	0.5-
Effets des PSMA	Modification des comportements	1	0.2	100	100-	0.2-
Effets des PSMA	Médicaments sans ordonnance	1	0.2	100	100-	0.2-
Effets des PSMA	Obésité	1	0.2	100	100-	0.2-
Effets des PSMA	Problèmes psychologiques	1	0.2	100	100-	0.2-
Effets des PSMA	Substitut de repas	1	0.2	100	100-	0.2-
Élargissement, continuité	Règlementation et lois	34	6.3	79.4	79.4-	6.7-
Élargissement, continuité	Modification des comportements	13	2.4	53.8	38.5-	1.2-
Élargissement, continuité	Aucun	12	2.2	41.7	41.7-	1.2-
Élargissement, continuité	Alimentation	3	0.6	66.7	66.7-	0.5-
Élargissement, continuité	Problèmes psychologiques	2	0.4	100	100-	0.5-
Élargissement, continuité	Activité physique	1	0.2	100	100-	0.2-
Élargissement, continuité	Approche, encadrement	1	0.2	100	100-	0.2-
Élargissement, continuité	Obésité	1	0.2	0	0	0
Innocuité et dangerosité des P	Aucun	28	5.1	82.1	82.1-	5.7-
Innocuité et dangerosité des P	Gradualité de la perte de poids	7	1.3	100	100-	1.7-
Innocuité et dangerosité des P	DIN	5	0.9	100	100-	1.2-
Innocuité et dangerosité des P	Règlementation et lois	4	0.7	100	100-	1-
Innocuité et dangerosité des P	Médicaments sans ordonnance	2	0.4	100	100-	0.5-
Innocuité et dangerosité des P	Perte de poids	2	0.4	100	100-	0.5-
Innocuité et dangerosité des P	Substitut de repas	1	0.2	100	100-	0.2-
Innocuité et dangerosité des P	Problèmes psychologiques	1	0.2	100	100-	0.2-

Innocuité et dangerosité des P	Reprise, contrôle de poids	1	0.2	100	100-	0.2-
PSMA en général	Aucun	90	16.5	46.7	42.2-	9.4-
PSMA en général	Alimentation	15	2.8	66.7	53.3-	2-
PSMA en général	Préoccupation de la population	13	2.4	53.8	38.5-	1.2-
PSMA en général	Régime populaire, diète	13	2.4	61.5	30.8+	1+
PSMA en général	Activité physique	11	2	45.5	45.5-	1.2-
PSMA en général	Règlementation et lois	7	1.3	100	100-	1.7-
PSMA en général	Modification des comportements	6	1.1	83.3	83.3-	1.2-
PSMA en général	Approche, encadrement	5	0.9	40	0	0
PSMA en général	Gradualité de la perte de poids	5	0.9	100	100-	1.2-
PSMA en général	Problèmes psychologiques	5	0.9	80	40-	0.5-
PSMA en général	DIN	4	0.7	100	100-	1-
PSMA en général	Obésité	4	0.7	25	25-	0.2-
PSMA en général	Médicaments sans ordonnance	2	0.4	0	0	0
PSMA en général	Reprise, contrôle de poids	1	0.2	0	0	0
PSMA en général	Substitut de repas	1	0.2	0	0	0
PSMA en général	Cliniques de perte de poids	1	0.2	0	0	0
PSMA en général	Perte de poids	1	0.2	100	100-	0.2-
Ressources/solutions offertes	Activité physique	20	3.7	100	100-	5-
Ressources/solutions offertes	Alimentation	18	3.3	94.4	94.4-	4.2-
Ressources/solutions offertes	Aucun	11	2	45.5	27.3-	0.7-
Ressources/solutions offertes	Modification des comportements	8	1.5	87.5	87.5-	1.7-
Ressources/solutions offertes	Problèmes psychologiques	5	0.9	80	80-	1-
Ressources/solutions offertes	Règlementation et lois	1	0.2	100	100-	0.2-
Ressources/solutions offertes	Gradualité de la perte de poids	1	0.2	100	100-	0.2-
Suivi collectif	Approche, encadrement	4	0.7	100	100-	1-
Suivi individuel	Approche, encadrement	2	0.4	100	100-	0.5-
Suivi individuel	Aucun	2	0.4	100	100-	0.5-
<b>Total</b>		544	100			
<b>Indices généraux</b>				74.1	68.2-	92.1-

## Tableaux croisés B

**ASPQ - RP**  
**Rapport Types de média x sujet**

16/06/2003 15:49

Laboratoire d'analyse de presse UQAM

Types de média	Sujet	Quant	Fréq %	Part %	Orient %	Poids / Tend %
Presse écrite	PSMA en général	43	7.9	51.2	37.2-	4-
Presse écrite	Innocuité et dangerosité des P	18	3.3	100	100-	4.5-
Presse écrite	Communication a propos des PSM	11	2	90.9	90.9-	2.5-
Presse écrite	Élargissement, continuité	10	1.8	90	90-	2.2-
Presse écrite	Effets des PSMA	9	1.7	100	100-	2.2-
Presse écrite	Ressources/solutions offertes	7	1.3	85.7	85.7-	1.5-
Presse écrite	Cout des PSMA	4	0.7	100	100-	1-
Presse écrite	Suivi collectif	2	0.4	100	100-	0.5-
Presse écrite	Autres	2	0.4	50	50-	0.2-
Radio	PSMA en général	73	13.4	46.6	32.9-	6-
Radio	Effets des PSMA	46	8.5	84.8	80.4-	9.2-
Radio	Ressources/solutions offertes	44	8.1	90.9	86.4-	9.4-
Radio	Élargissement, continuité	35	6.4	65.7	60-	5.2-
Radio	Communication a propos des PSM	26	4.8	73.1	73.1-	4.7-
Radio	Innocuité et dangerosité des P	22	4	77.3	77.3-	4.2-
Radio	Autres	3	0.6	66.7	66.7-	0.5-
Radio	Cout des PSMA	2	0.4	100	100-	0.5-
Radio	Suivi individuel	1	0.2	100	100-	0.2-
Radio	Suivi collectif	1	0.2	100	100-	0.2-
Télévision	PSMA en général	68	12.5	66.2	54.4-	9.2-
Télévision	Effets des PSMA	34	6.3	100	94.1-	7.9-
Télévision	Élargissement, continuité	22	4	59.1	59.1-	3.2-
Télévision	Communication a propos des PSM	19	3.5	84.2	84.2-	4-
Télévision	Cout des PSMA	14	2.6	85.7	85.7-	3-
Télévision	Ressources/solutions offertes	13	2.4	69.2	69.2-	2.2-
Télévision	Innocuité et dangerosité des P	11	2	100	100-	2.7-
Télévision	Suivi individuel	3	0.6	100	100-	0.7-
Télévision	Suivi collectif	1	0.2	100	100-	0.2-
<b>Total</b>		544	100			
<b>Indices généraux</b>				74.1	68.2-	92.1-

**ASPQ - RP**  
**Rapport Médias x sujet**

Laboratoire d'analyse de presse UQAM

16/06/2003 15:49

Médias	Sujet	Quant	Fréq %	Part %	Orient %	Poids / Tend %
La Presse	Innocuité et dangerosité des P	5	0.9	100	100-	1.2-
La Presse	PSMA en général	4	0.7	75	75-	0.7-
La Presse	Communication a propos des PSM	3	0.6	100	100-	0.7-
La Presse	Ressources/solutions offertes	2	0.4	100	100-	0.5-
La Presse	Élargissement, continuité	1	0.2	100	100-	0.2-
La Presse	Cout des PSMA	1	0.2	100	100-	0.2-
La Presse	Effets des PSMA	1	0.2	100	100-	0.2-
La Presse	Autres	1	0.2	100	100-	0.2-
La radio	PSMA en général	73	13.4	46.6	32.9-	6-
La radio	Effets des PSMA	46	8.5	84.8	80.4-	9.2-
La radio	Ressources/solutions offertes	44	8.1	90.9	86.4-	9.4-
La radio	Élargissement, continuité	35	6.4	65.7	60-	5.2-
La radio	Communication a propos des PSM	26	4.8	73.1	73.1-	4.7-
La radio	Innocuité et dangerosité des P	22	4	77.3	77.3-	4.2-
La radio	Autres	3	0.6	66.7	66.7-	0.5-
La radio	Cout des PSMA	2	0.4	100	100-	0.5-
La radio	Suivi collectif	1	0.2	100	100-	0.2-
La radio	Suivi individuel	1	0.2	100	100-	0.2-
La télévision	PSMA en général	68	12.5	66.2	54.4-	9.2-
La télévision	Effets des PSMA	34	6.3	100	94.1-	7.9-
La télévision	Élargissement, continuité	22	4	59.1	59.1-	3.2-
La télévision	Communication a propos des PSM	19	3.5	84.2	84.2-	4-
La télévision	Cout des PSMA	14	2.6	85.7	85.7-	3-
La télévision	Ressources/solutions offertes	13	2.4	69.2	69.2-	2.2-
La télévision	Innocuité et dangerosité des P	11	2	100	100-	2.7-
La télévision	Suivi individuel	3	0.6	100	100-	0.7-
La télévision	Suivi collectif	1	0.2	100	100-	0.2-
Le Journal de Montréal	PSMA en général	13	2.4	46.2	15.4-	0.5-
Le Journal de Montréal	Ressources/solutions offertes	3	0.6	66.7	66.7-	0.5-
Le Journal de Montréal	Innocuité et dangerosité des P	3	0.6	100	100-	0.7-
Le Journal de Montréal	Communication a propos des PSM	2	0.4	50	50-	0.2-
Le Journal de Montréal	Suivi collectif	1	0.2	100	100-	0.2-
Le Journal de Montréal	Élargissement, continuité	1	0.2	100	100-	0.2-
Le Journal de Montréal	Effets des PSMA	1	0.2	100	100-	0.2-
Le Journal de Québec	PSMA en général	5	0.9	20	20-	0.2-
Le Journal de Québec	Élargissement, continuité	4	0.7	100	100-	1-
Le Journal de Québec	Innocuité et dangerosité des P	3	0.6	100	100-	0.7-
Le Journal de Québec	Effets des PSMA	2	0.4	100	100-	0.5-
Le Journal de Québec	Communication a propos des PSM	1	0.2	100	100-	0.2-
Le Journal de Québec	Suivi collectif	1	0.2	100	100-	0.2-
Le Nouvelliste	Communication a propos des PSM	3	0.6	100	100-	0.7-
Le Nouvelliste	PSMA en général	3	0.6	100	100-	0.7-
Le Nouvelliste	Innocuité et dangerosité des P	3	0.6	100	100-	0.7-
Le Nouvelliste	Ressources/solutions offertes	2	0.4	100	100-	0.5-
Le Nouvelliste	Cout des PSMA	1	0.2	100	100-	0.2-
Métro	Élargissement, continuité	2	0.4	100	100-	0.5-
Métro	Effets des PSMA	1	0.2	100	100-	0.2-
Métro	Communication a propos des PSM	1	0.2	100	100-	0.2-
Métro	PSMA en général	1	0.2	100	100-	0.2-
Métro	Innocuité et dangerosité des P	1	0.2	100	100-	0.2-
The Gazette	PSMA en général	17	3.1	47.1	35.3-	1.5-
The Gazette	Effets des PSMA	4	0.7	100	100-	1-
The Gazette	Innocuité et dangerosité des P	3	0.6	100	100-	0.7-
The Gazette	Cout des PSMA	2	0.4	100	100-	0.5-
The Gazette	Élargissement, continuité	2	0.4	50	50-	0.2-
The Gazette	Communication a propos des PSM	1	0.2	100	100-	0.2-
The Gazette	Autres	1	0.2	0	0	0
<b>Total</b>		<b>544</b>	<b>100</b>			
<b>Indices généraux</b>				<b>74.1</b>	<b>68.2-</b>	<b>92.1-</b>

**ASPQ - RP**  
**Rapport Langue x sujet**

Laboratoire d'analyse de presse UQAM

16/06/2003 15:49

Langue	Sujet	Quant	Fréq %	Part %	Orient %	Poids / Tend %
Anglais	PSMA en général	24	4.4	58.3	50-	3-
Anglais	Effets des PSMA	18	3.3	100	100-	4.5-
Anglais	Élargissement, continuité	15	2.8	53.3	53.3-	2-
Anglais	Ressources/solutions offertes	10	1.8	100	100-	2.5-
Anglais	Innocuité et dangerosité des P	7	1.3	85.7	85.7-	1.5-
Anglais	Communication a propos des PSM	6	1.1	83.3	83.3-	1.2-
Anglais	Cout des PSMA	4	0.7	100	100-	1-
Anglais	Autres	1	0.2	0	0	0
Français	PSMA en général	160	29.4	54.4	40.6-	16.1-
Français	Effets des PSMA	71	13.1	90.1	84.5-	14.9-
Français	Ressources/solutions offertes	54	9.9	83.3	79.6-	10.7-
Français	Élargissement, continuité	52	9.6	71.2	67.3-	8.7-
Français	Communication a propos des PSM	50	9.2	80	80-	9.9-
Français	Innocuité et dangerosité des P	44	8.1	90.9	90.9-	9.9-
Français	Cout des PSMA	16	2.9	87.5	87.5-	3.5-
Français	Autres	4	0.7	75	75-	0.7-
Français	Suivi collectif	4	0.7	100	100-	1-
Français	Suivi individuel	4	0.7	100	100-	1-
<b>Total</b>		544	100			
<b>Indices généraux</b>				74.1	68.2-	92.1-

**ASPQ - RP**  
**Rapport Types de documents x sujet**

Laboratoire d'analyse de presse UQAM

16/06/2003 15:49

Types de documents	Sujet	Quant	Fréq %	Part %	Orient %	Poids / Tend %
Affaires publiques	PSMA en général	93	17.1	53.8	45.2-	10.4-
Affaires publiques	Élargissement, continuité	40	7.4	52.5	47.5-	4.7-
Affaires publiques	Effets des PSMA	37	6.8	86.5	81.1-	7.4-
Affaires publiques	Communication a propos des PSM	29	5.3	69	69-	5-
Affaires publiques	Ressources/solutions offertes	22	4	81.8	72.7-	4-
Affaires publiques	Innocuité et dangerosité des P	21	3.9	76.2	76.2-	4-
Affaires publiques	Cout des PSMA	7	1.3	71.4	71.4-	1.2-
Affaires publiques	Autres	3	0.6	66.7	66.7-	0.5-
Affaires publiques	Suivi individuel	3	0.6	100	100-	0.7-
Nouvelles, reportages	PSMA en général	91	16.7	56	38.5-	8.7-
Nouvelles, reportages	Effets des PSMA	52	9.6	96.2	92.3-	11.9-
Nouvelles, reportages	Ressources/solutions offertes	42	7.7	88.1	88.1-	9.2-
Nouvelles, reportages	Innocuité et dangerosité des P	30	5.5	100	100-	7.4-
Nouvelles, reportages	Communication a propos des PSM	27	5	92.6	92.6-	6.2-
Nouvelles, reportages	Élargissement, continuité	27	5	88.9	88.9-	6-
Nouvelles, reportages	Cout des PSMA	13	2.4	100	100-	3.2-
Nouvelles, reportages	Suivi collectif	4	0.7	100	100-	1-
Nouvelles, reportages	Autres	2	0.4	50	50-	0.2-
Nouvelles, reportages	Suivi individuel	1	0.2	100	100-	0.2-
<b>Total</b>		544	100			
<b>Indices généraux</b>				74.1	68.2-	92.1-

**ASPQ - RP**  
**Rapport Intervenants x sujet**

Laboratoire d'analyse de presse UQAM

16/06/2003 15:49

<b>Intervenants</b>	<b>Sujet</b>	<b>Quant</b>	<b>Fréq %</b>	<b>Part %</b>	<b>Orient %</b>	<b>Poids / Tend %</b>
Animateur	PSMA en général	86	15.8	52.3	38.4-	8.2-
Animateur	Effets des PSMA	58	10.7	89.7	82.8-	11.9-
Animateur	Ressources/solutions offertes	42	7.7	90.5	85.7-	8.9-
Animateur	Communication a propos des PSM	25	4.6	80	80-	5-
Animateur	Élargissement, continuité	25	4.6	56	48-	3-
Animateur	Innocuité et dangerosité des P	20	3.7	80	80-	4-
Animateur	Cout des PSMA	9	1.7	88.9	88.9-	2-
Animateur	Autres	1	0.2	0	0	0
Animateur	Suivi collectif	1	0.2	100	100-	0.2-
Animateur	Suivi individuel	1	0.2	100	100-	0.2-
APSQ	PSMA en général	7	1.3	85.7	85.7-	1.5-
APSQ	Effets des PSMA	5	0.9	100	100-	1.2-
APSQ	Innocuité et dangerosité des P	5	0.9	100	100-	1.2-
APSQ	Cout des PSMA	3	0.6	100	100-	0.7-
APSQ	Suivi individuel	2	0.4	100	100-	0.5-
APSQ	Élargissement, continuité	2	0.4	100	100-	0.5-
APSQ	Suivi collectif	1	0.2	100	100-	0.2-
Blanchet, Pierre (MAA)	PSMA en général	4	0.7	50	0	0
Bujold, Reynald	PSMA en général	3	0.6	66.7	66.7-	0.5-
Bujold, Reynald	Ressources/solutions offertes	1	0.2	100	100-	0.2-
Bujold, Reynald	Élargissement, continuité	1	0.2	100	100-	0.2-
Bujold, Reynald	Innocuité et dangerosité des P	1	0.2	100	100-	0.2-
Journalistes	PSMA en général	30	5.5	56.7	36.7-	2.7-
Journalistes	Innocuité et dangerosité des P	13	2.4	100	100-	3.2-
Journalistes	Communication a propos des PSM	9	1.7	88.9	88.9-	2-
Journalistes	Élargissement, continuité	9	1.7	88.9	88.9-	2-
Journalistes	Effets des PSMA	9	1.7	100	100-	2.2-
Journalistes	Cout des PSMA	4	0.7	100	100-	1-
Journalistes	Ressources/solutions offertes	2	0.4	100	100-	0.5-
Journalistes	Suivi collectif	2	0.4	100	100-	0.5-
Journalistes	Autres	1	0.2	0	0	0
Lacombe Nathalie	PSMA en général	3	0.6	33.3	33.3-	0.2-
Lacombe Nathalie	Élargissement, continuité	1	0.2	100	100-	0.2-
Lacombe Nathalie	Ressources/solutions offertes	1	0.2	0	0	0
Lacombe Nathalie	Innocuité et dangerosité des P	1	0.2	100	100-	0.2-
Mercure, Louise, psy	PSMA en général	6	1.1	66.7	66.7-	1-
Mercure, Louise, psy	Ressources/solutions offertes	2	0.4	50	50-	0.2-
Mercure, Louise, psy	Effets des PSMA	1	0.2	100	100-	0.2-
Monjeau, Lyne, APSQ	PSMA en général	11	2	27.3	27.3-	0.7-
Monjeau, Lyne, APSQ	Communication a propos des PSM	6	1.1	83.3	83.3-	1.2-
Monjeau, Lyne, APSQ	Élargissement, continuité	6	1.1	66.7	66.7-	1-
Monjeau, Lyne, APSQ	Ressources/solutions offertes	6	1.1	100	100-	1.5-
Monjeau, Lyne, APSQ	Effets des PSMA	2	0.4	100	100-	0.5-
Monjeau, Lyne, APSQ	Innocuité et dangerosité des P	2	0.4	100	100-	0.5-
Monjeau, Lyne, APSQ	Cout des PSMA	1	0.2	0	0	0
Monjeau, Lyne, APSQ	Autres	1	0.2	100	100-	0.2-
Public, citoyens	PSMA en général	11	2	54.5	18.2-	0.5-
Public, citoyens	Effets des PSMA	6	1.1	100	100-	1.5-
Public, citoyens	Cout des PSMA	3	0.6	100	100-	0.7-
Public, citoyens	Élargissement, continuité	1	0.2	100	100-	0.2-
Vennes, Mireille, APSQ	PSMA en général	23	4.2	65.2	65.2-	3.7-
Vennes, Mireille, APSQ	Élargissement, continuité	22	4	63.6	63.6-	3.5-
Vennes, Mireille, APSQ	Communication a propos des PSM	16	2.9	75	75-	3-
Vennes, Mireille, APSQ	Ressources/solutions offertes	10	1.8	70	70-	1.7-
Vennes, Mireille, APSQ	Innocuité et dangerosité des P	9	1.7	88.9	88.9-	2-
Vennes, Mireille, APSQ	Effets des PSMA	8	1.5	87.5	87.5-	1.7-
Vennes, Mireille, APSQ	Autres	2	0.4	100	100-	0.5-
Vennes, Mireille, APSQ	Suivi individuel	1	0.2	100	100-	0.2-
<b>Total</b>		<b>544</b>	<b>100</b>			
<b>Indices généraux</b>				<b>74.1</b>	<b>68.2-</b>	<b>92.1-</b>



**ASPQ - RP**  
**Rapport Journalistes x sujet**

Laboratoire d'analyse de presse UQAM

16/06/2003 15:49

<b>Journalistes</b>	<b>Sujet</b>	<b>Quant</b>	<b>Fréq %</b>	<b>Part %</b>	<b>Orient %</b>	<b>Poids / Tend %</b>
Animateur CJMF	PSMA en général	13	2.4	30.8	30.8-	1-
Animateur CJMF	Élargissement, continuité	6	1.1	33.3	0	0
Animateur CJMF	Communication a propos des PSM	2	0.4	100	100-	0.5-
Animateur CJMF	Effets des PSMA	2	0.4	100	100-	0.5-
Animateur, TVA	Ressources/solutions offertes	5	0.9	60	60-	0.7-
Animateur, TVA	PSMA en général	5	0.9	80	80-	1-
Animateur, TVA	Effets des PSMA	5	0.9	100	100-	1.2-
Animateur, TVA	Cout des PSMA	2	0.4	100	100-	0.5-
Animateur, TVA	Communication a propos des PSM	2	0.4	100	100-	0.5-
Animateur, TVA	Innocuité et dangerosité des P	1	0.2	100	100-	0.2-
Animateur, TVA	Élargissement, continuité	1	0.2	0	0	0
Aucun	Élargissement, continuité	2	0.4	100	100-	0.5-
Aucun	Effets des PSMA	1	0.2	100	100-	0.2-
Aucun	Communication a propos des PSM	1	0.2	100	100-	0.2-
Aucun	PSMA en général	1	0.2	100	100-	0.2-
Aucun	Innocuité et dangerosité des P	1	0.2	100	100-	0.2-
Carroll, Ann, GAZ	PSMA en général	17	3.1	47.1	35.3-	1.5-
Carroll, Ann, GAZ	Effets des PSMA	4	0.7	100	100-	1-
Carroll, Ann, GAZ	Innocuité et dangerosité des P	3	0.6	100	100-	0.7-
Carroll, Ann, GAZ	Cout des PSMA	2	0.4	100	100-	0.5-
Carroll, Ann, GAZ	Élargissement, continuité	2	0.4	50	50-	0.2-
Carroll, Ann, GAZ	Communication a propos des PSM	1	0.2	100	100-	0.2-
Carroll, Ann, GAZ	Autres	1	0.2	0	0	0
CBF (SRC R)	PSMA en général	26	4.8	46.2	7.7-	0.5-
CBF (SRC R)	Effets des PSMA	11	2	54.5	36.4-	1-
CBF (SRC R)	Communication a propos des PSM	9	1.7	66.7	66.7-	1.5-
CBF (SRC R)	Ressources/solutions offertes	9	1.7	100	100-	2.2-
CBF (SRC R)	Innocuité et dangerosité des P	8	1.5	75	75-	1.5-
CBF (SRC R)	Autres	3	0.6	66.7	66.7-	0.5-
CBF (SRC R)	Élargissement, continuité	2	0.4	50	50-	0.2-
CBF (SRC R)	Suivi individuel	1	0.2	100	100-	0.2-
CBME (CBC)	Effets des PSMA	8	1.5	100	100-	2-
CBME (CBC)	PSMA en général	5	0.9	80	80-	1-
CBME (CBC)	Ressources/solutions offertes	4	0.7	100	100-	1-
CBME (CBC)	Élargissement, continuité	2	0.4	100	100-	0.5-
CBME (CBC)	Cout des PSMA	1	0.2	100	100-	0.2-
CBME (CBC)	Communication a propos des PSM	1	0.2	100	100-	0.2-
CBME (CBC)	Innocuité et dangerosité des P	1	0.2	100	100-	0.2-
CBMO (CBC)	Effets des PSMA	3	0.6	100	100-	0.7-
CBMO (CBC)	Cout des PSMA	1	0.2	100	100-	0.2-
CBMO (CBC)	Élargissement, continuité	1	0.2	100	100-	0.2-
CBV (SRC R)	PSMA en général	7	1.3	57.1	57.1-	1-
CBV (SRC R)	Élargissement, continuité	5	0.9	80	80-	1-
CBV (SRC R)	Effets des PSMA	4	0.7	75	75-	0.7-
CBV (SRC R)	Innocuité et dangerosité des P	3	0.6	66.7	66.7-	0.5-
CBV (SRC R)	Communication a propos des PSM	1	0.2	100	100-	0.2-
CBVE (CBC)	Élargissement, continuité	8	1.5	25	25-	0.5-
CBVE (CBC)	Effets des PSMA	3	0.6	100	100-	0.7-
CBVE (CBC)	Innocuité et dangerosité des P	2	0.4	50	50-	0.2-
CBVE (CBC)	Communication a propos des PSM	2	0.4	50	50-	0.2-
CBVE (CBC)	PSMA en général	1	0.2	100	100-	0.2-
CFIX	Effets des PSMA	2	0.4	50	50-	0.2-
CFIX	Innocuité et dangerosité des P	1	0.2	100	100-	0.2-
CFIX	Communication a propos des PSM	1	0.2	100	100-	0.2-
CFIX	Suivi collectif	1	0.2	100	100-	0.2-
CHLT	Ressources/solutions offertes	8	1.5	100	100-	2-
CHLT	Effets des PSMA	2	0.4	100	100-	0.5-
CHLT	Innocuité et dangerosité des P	2	0.4	100	100-	0.5-
CHLT	PSMA en général	1	0.2	0	0	0
CHOI	Communication a propos des PSM	2	0.4	50	50-	0.2-
CHOI	Effets des PSMA	2	0.4	100	100-	0.5-
CHOI	Innocuité et dangerosité des P	1	0.2	100	100-	0.2-
CINF	PSMA en général	5	0.9	60	60-	0.7-
CINF	Élargissement, continuité	4	0.7	100	100-	1-

CINF	Ressources/solutions offertes	3	0.6	66.7	66.7-	0.5-
CINF	Communication a propos des PSM	2	0.4	100	100-	0.5-
CINW	Communication a propos des PSM	2	0.4	100	100-	0.5-
CINW	Élargissement, continuité	1	0.2	100	100-	0.2-
CINW	PSMA en général	1	0.2	100	100-	0.2-
CJAD	Ressources/solutions offertes	4	0.7	100	100-	1-
CJAD	Élargissement, continuité	1	0.2	100	100-	0.2-
CJAD	Innocuité et dangerosité des P	1	0.2	100	100-	0.2-
CJAD	Effets des PSMA	1	0.2	100	100-	0.2-
CJMF	PSMA en général	5	0.9	0	0	0
CKAC	Ressources/solutions offertes	14	2.6	78.6	64.3-	2.2-
CKAC	PSMA en général	8	1.5	50	50-	1-
CKAC	Effets des PSMA	6	1.1	100	100-	1.5-
CKAC	Élargissement, continuité	3	0.6	100	100-	0.7-
CKAC	Communication a propos des PSM	3	0.6	33.3	33.3-	0.2-
CKAC	Innocuité et dangerosité des P	1	0.2	0	0	0
LCN	PSMA en général	2	0.4	50	50-	0.2-
LCN	Communication a propos des PSM	2	0.4	100	100-	0.5-
LCN	Élargissement, continuité	1	0.2	100	100-	0.2-
Leduc, Louise, PRE	Innocuité et dangerosité des P	8	1.5	100	100-	2-
Leduc, Louise, PRE	PSMA en général	7	1.3	85.7	85.7-	1.5-
Leduc, Louise, PRE	Communication a propos des PSM	6	1.1	100	100-	1.5-
Leduc, Louise, PRE	Ressources/solutions offertes	4	0.7	100	100-	1-
Leduc, Louise, PRE	Cout des PSMA	2	0.4	100	100-	0.5-
Leduc, Louise, PRE	Autres	1	0.2	100	100-	0.2-
Leduc, Louise, PRE	Élargissement, continuité	1	0.2	100	100-	0.2-
Leduc, Louise, PRE	Effets des PSMA	1	0.2	100	100-	0.2-
Lemay, Eric Yvan, JDM	PSMA en général	18	3.3	38.9	16.7-	0.7-
Lemay, Eric Yvan, JDM	Innocuité et dangerosité des P	6	1.1	100	100-	1.5-
Lemay, Eric Yvan, JDM	Élargissement, continuité	5	0.9	100	100-	1.2-
Lemay, Eric Yvan, JDM	Communication a propos des PSM	3	0.6	66.7	66.7-	0.5-
Lemay, Eric Yvan, JDM	Effets des PSMA	3	0.6	100	100-	0.7-
Lemay, Eric Yvan, JDM	Ressources/solutions offertes	3	0.6	66.7	66.7-	0.5-
Lemay, Eric Yvan, JDM	Suivi collectif	2	0.4	100	100-	0.5-
SRC	Élargissement, continuité	5	0.9	80	80-	1-
SRC	Communication a propos des PSM	3	0.6	100	100-	0.7-
SRC	PSMA en général	3	0.6	66.7	66.7-	0.5-
SRC	Ressources/solutions offertes	2	0.4	100	100-	0.5-
SRC	Effets des PSMA	2	0.4	100	100-	0.5-
SRC	Innocuité et dangerosité des P	2	0.4	100	100-	0.5-
TQS	PSMA en général	59	10.8	66.1	52.5-	7.7-
TQS	Effets des PSMA	29	5.3	100	93.1-	6.7-
TQS	Élargissement, continuité	17	3.1	58.8	58.8-	2.5-
TQS	Communication a propos des PSM	13	2.4	76.9	76.9-	2.5-
TQS	Cout des PSMA	12	2.2	83.3	83.3-	2.5-
TQS	Innocuité et dangerosité des P	10	1.8	100	100-	2.5-
TQS	Ressources/solutions offertes	8	1.5	75	75-	1.5-
TQS	Suivi individuel	3	0.6	100	100-	0.7-
TQS	Suivi collectif	1	0.2	100	100-	0.2-
<b>Total</b>		544	100			
<b>Indices généraux</b>				74.1	68.2-	92.1-

**ASPQ - RP**  
**Rapport Dossiers x sujet**

Laboratoire d'analyse de presse UQAM

16/06/2003 15:49

Dossiers	Sujet	Quant	Fréq %	Part %	Orient %	Poids / Tend %
Activité physique	Ressources/solutions offertes	20	3.7	100	100-	5-
Activité physique	PSMA en général	11	2	45.5	45.5-	1.2-
Activité physique	Élargissement, continuité	1	0.2	100	100-	0.2-
Alimentation	Ressources/solutions offertes	18	3.3	94.4	94.4-	4.2-
Alimentation	PSMA en général	15	2.8	66.7	53.3-	2-
Alimentation	Élargissement, continuité	3	0.6	66.7	66.7-	0.5-
Alimentation	Communication a propos des PSM	1	0.2	100	100-	0.2-
Approche, encadrement	PSMA en général	5	0.9	40	0	0
Approche, encadrement	Suivi collectif	4	0.7	100	100-	1-
Approche, encadrement	Suivi individuel	2	0.4	100	100-	0.5-
Approche, encadrement	Élargissement, continuité	1	0.2	100	100-	0.2-
Aucun	PSMA en général	90	16.5	46.7	42.2-	9.4-
Aucun	Effets des PSMA	39	7.2	92.3	92.3-	8.9-
Aucun	Communication a propos des PSM	38	7	81.6	81.6-	7.7-
Aucun	Innocuité et dangerosité des P	28	5.1	82.1	82.1-	5.7-
Aucun	Cout des PSMA	19	3.5	89.5	89.5-	4.2-
Aucun	Élargissement, continuité	12	2.2	41.7	41.7-	1.2-
Aucun	Ressources/solutions offertes	11	2	45.5	27.3-	0.7-
Aucun	Autres	4	0.7	75	75-	0.7-
Aucun	Suivi individuel	2	0.4	100	100-	0.5-
Cliniques de perte de poids	PSMA en général	1	0.2	0	0	0
DIN	Effets des PSMA	5	0.9	100	100-	1.2-
DIN	Innocuité et dangerosité des P	5	0.9	100	100-	1.2-
DIN	PSMA en général	4	0.7	100	100-	1-
Gradualité de la perte de poids	Effets des PSMA	15	2.8	86.7	86.7-	3.2-
Gradualité de la perte de poids	Innocuité et dangerosité des P	7	1.3	100	100-	1.7-
Gradualité de la perte de poids	Communication a propos des PSM	6	1.1	100	100-	1.5-
Gradualité de la perte de poids	PSMA en général	5	0.9	100	100-	1.2-
Gradualité de la perte de poids	Ressources/solutions offertes	1	0.2	100	100-	0.2-
Médicaments sans ordonnance	Innocuité et dangerosité des P	2	0.4	100	100-	0.5-
Médicaments sans ordonnance	PSMA en général	2	0.4	0	0	0
Médicaments sans ordonnance	Effets des PSMA	1	0.2	100	100-	0.2-
Modification des comportements	Élargissement, continuité	13	2.4	53.8	38.5-	1.2-
Modification des comportements	Ressources/solutions offertes	8	1.5	87.5	87.5-	1.7-
Modification des comportements	PSMA en général	6	1.1	83.3	83.3-	1.2-
Modification des comportements	Communication a propos des PSM	1	0.2	100	100-	0.2-

Modification des comportements	Effets des PSMA	1	0.2	100	100-	0.2-
Obésité	PSMA en général	4	0.7	25	25-	0.2-
Obésité	Communication a propos des PSM	1	0.2	100	100-	0.2-
Obésité	Effets des PSMA	1	0.2	100	100-	0.2-
Obésité	Élargissement, continuité	1	0.2	0	0	0
Perte de poids	Effets des PSMA	10	1.8	100	80-	2-
Perte de poids	Communication a propos des PSM	4	0.7	100	100-	1-
Perte de poids	Innocuité et dangerosité des P	2	0.4	100	100-	0.5-
Perte de poids	PSMA en général	1	0.2	100	100-	0.2-
Plaintes	Communication a propos des PSM	1	0.2	0	0	0
Préoccupation de la population	PSMA en général	13	2.4	53.8	38.5-	1.2-
Préoccupation de la population	Autres	1	0.2	0	0	0
Problèmes psychologiques	Ressources/solutions offertes	5	0.9	80	80-	1-
Problèmes psychologiques	PSMA en général	5	0.9	80	40-	0.5-
Problèmes psychologiques	Élargissement, continuité	2	0.4	100	100-	0.5-
Problèmes psychologiques	Innocuité et dangerosité des P	1	0.2	100	100-	0.2-
Problèmes psychologiques	Effets des PSMA	1	0.2	100	100-	0.2-
Régime populaire, diète	PSMA en général	13	2.4	61.5	30.8+	1+
Régime populaire, diète	Effets des PSMA	5	0.9	80	40-	0.5-
Régime populaire, diète	Cout des PSMA	1	0.2	100	100-	0.2-
Règlementation et lois	Élargissement, continuité	34	6.3	79.4	79.4-	6.7-
Règlementation et lois	PSMA en général	7	1.3	100	100-	1.7-
Règlementation et lois	Innocuité et dangerosité des P	4	0.7	100	100-	1-
Règlementation et lois	Communication a propos des PSM	4	0.7	25	25-	0.2-
Règlementation et lois	Ressources/solutions offertes	1	0.2	100	100-	0.2-
Reprise, contrôle de poids	Effets des PSMA	10	1.8	90	90-	2.2-
Reprise, contrôle de poids	Innocuité et dangerosité des P	1	0.2	100	100-	0.2-
Reprise, contrôle de poids	PSMA en général	1	0.2	0	0	0
Substitut de repas	PSMA en général	1	0.2	0	0	0
Substitut de repas	Effets des PSMA	1	0.2	100	100-	0.2-
Substitut de repas	Innocuité et dangerosité des P	1	0.2	100	100-	0.2-
<b>Total</b>		544	100			
<b>Indices généraux</b>				74.1	68.2-	92.1-

## Conférence de presse

### ASPQ - Conférence de presse Rapport de décodage

Laboratoire d'analyse de presse UQAM

07/08/2003 12:42

Sujet	Positif	Négatif	Neutre	Total
PSMA en général	0	25	18	43
Communication sur les PSMA	0	14	6	20
Effets des PSMA	0	9	1	10
Continuité ou élargissement	0	3	4	7
Innocuité et dangerosité des PSMA	0	3	1	4
Recommandations collectives	0	2	0	2
Coût des PSMA	0	2	0	2
Recommandations individuelles	0	0	0	0
Autres	0	0	0	0
<b>Total</b>	0	58	30	88
	0 %	65.9 %	34.1 %	100 %

### ASPQ - Conférence de presse Rapport unités x Sujet

Laboratoire d'analyse de presse UQAM

07/08/2003 12:42

Sujet	Quantité	Fréquence %	Partialité %	Orientation %	Poids/Tendance %
PSMA en général	43	48.9	58.1	58.1-	43.1-
Communication sur les PSMA	20	22.7	70	70-	24.1-
Effets des PSMA	10	11.4	90	90-	15.5-
Continuité ou élargissement	7	8	42.9	42.9-	5.2-
Innocuité et dangerosité des PSMA	4	4.5	75	75-	5.2-
Recommandations collectives	2	2.3	100	100-	3.4-
Coût des PSMA	2	2.3	100	100-	3.4-
Recommandations individuelles	0	0	0	0	0
Autres	0	0	0	0	0
<b>Total</b>	88	100			
<b>Indices généraux</b>			65.9	65.9-	100-

### ASPQ - Conférence de presse Rapport unités x Types de média

Laboratoire d'analyse de presse UQAM

07/08/2003 12:42

Types de média	Quantité	Fréquence %	Partialité %	Orientation %	Poids/Tendance %
Presse écrite	88	100	65.9	65.9-	100-
Radio	0	0	0	0	0
Télévision	0	0	0	0	0
<b>Total</b>	88	100			
<b>Indices généraux</b>			65.9	65.9-	100-

**ASPQ - Conférence de presse  
Rapport unités x Médias**

Laboratoire d'analyse de presse UQAM 07/08/2003 12:42

<b>Médias</b>	<b>Quantité</b>	<b>Fréquence %</b>	<b>Partialité %</b>	<b>Orientation %</b>	<b>Poids/Tendance %</b>
ASPQ	88	100	65.9	65.9-	100-
<b>Total</b>	88	100			
<b>Indices généraux</b>			65.9	65.9-	100-

**ASPQ - Conférence de presse  
Rapport unités x Langue**

Laboratoire d'analyse de presse UQAM 07/08/2003 12:42

<b>Langue</b>	<b>Quantité</b>	<b>Fréquence %</b>	<b>Partialité %</b>	<b>Orientation %</b>	<b>Poids/Tendance %</b>
Français	88	100	65.9	65.9-	100-
<b>Total</b>	88	100			
<b>Indices généraux</b>			65.9	65.9-	100-

**ASPQ - Conférence de presse  
Rapport unités x Types de documents**

Laboratoire d'analyse de presse UQAM 07/08/2003 12:42

<b>Types de documents</b>	<b>Quantité</b>	<b>Fréquence %</b>	<b>Partialité %</b>	<b>Orientation %</b>	<b>Poids/Tendance %</b>
Nouvelles, reportages	88	100	65.9	65.9-	100-
<b>Total</b>	88	100			
<b>Indices généraux</b>			65.9	65.9-	100-

**ASPQ - Conférence de presse  
Rapport unités x Intervenants**

Laboratoire d'analyse de presse UQAM 07/08/2003 12:42

<b>Intervenants</b>	<b>Quantité</b>	<b>Fréquence %</b>	<b>Partialité %</b>	<b>Orientation %</b>	<b>Poids/Tendance %</b>
Vennes, Mireille, ASPQ	35	39.8	71.4	71.4-	43.1-
Aucun	33	37.5	69.7	69.7-	39.7-
Bujold, Renald, APSQ	13	14.8	46.2	46.2-	10.3-
Mongeau, Lyne, APSQ	7	8	57.1	57.1-	6.9-
Autres	0	0	0	0	0
<b>Total</b>	88	100			
<b>Indices généraux</b>			65.9	65.9-	100-

**ASPQ - Conférence de presse  
Rapport unités x Journalistes**

Laboratoire d'analyse de presse UQAM 07/08/2003 12:42

<b>Journalistes</b>	<b>Quantité</b>	<b>Fréquence %</b>	<b>Partialité %</b>	<b>Orientation %</b>	<b>Poids/Tendance %</b>
Aucun	61	69.3	62.3	62.3-	65.5-
APSQ	27	30.7	74.1	74.1-	34.5-
Alimentation	0	0	0	0	0
<b>Total</b>	88	100			
<b>Indices généraux</b>			65.9	65.9-	100-

**ASPQ - Conférence de presse  
Rapport unités x Dossiers**

Laboratoire d'analyse de presse UQAM

07/08/2003 12:42

<b>Dossiers</b>	<b>Quantité</b>	<b>Fréquence %</b>	<b>Partialité %</b>	<b>Orientation %</b>	<b>Poids/Tendance %</b>
Aucun	41	46.6	53.7	53.7-	37.9-
Alimentation	12	13.6	83.3	83.3-	17.2-
Activité physique	11	12.5	81.8	81.8-	15.5-
Règlementations, lois	10	11.4	50	50-	8.6-
DIN	5	5.7	80	80-	6.9-
Reprise de poids	3	3.4	100	100-	5.2-
Gradualité de la perte de poids	3	3.4	100	100-	5.2-
Modification des comportements	2	2.3	100	100-	3.4-
Plaintes	1	1.1	0	0	0
<b>Total</b>	<b>88</b>	<b>100</b>			
<b>Indices généraux</b>			65.9	65.9-	100-

## Tableaux croisés A

**ASPQ - Conférence de presse  
Rapport sujet x Types de média**

Laboratoire d'analyse de presse UQAM

07/08/2003 12:42

Sujet	Types de média	Quant	Fréq %	Part %	Orient %	Poids / Tend %
Communication sur les PSMA	Presse écrite	20	22.7	70	70-	24.1-
Continuité ou élargissement	Presse écrite	7	8	42.9	42.9-	5.2-
Coût des PSMA	Presse écrite	2	2.3	100	100-	3.4-
Effets des PSMA	Presse écrite	10	11.4	90	90-	15.5-
Innocuité et dangerosoté des P	Presse écrite	4	4.5	75	75-	5.2-
PSMA en général	Presse écrite	43	48.9	58.1	58.1-	43.1-
Recommandations collectives	Presse écrite	2	2.3	100	100-	3.4-
<b>Total</b>		88	100			
<b>Indices généraux</b>				65.9	65.9-	100-

**ASPQ - Conférence de presse  
Rapport sujet x Médias**

Laboratoire d'analyse de presse UQAM

07/08/2003 12:42

Sujet	Médias	Quant	Fréq %	Part %	Orient %	Poids / Tend %
Communication sur les PSMA	ASPQ	20	22.7	70	70-	24.1-
Continuité ou élargissement	ASPQ	7	8	42.9	42.9-	5.2-
Coût des PSMA	ASPQ	2	2.3	100	100-	3.4-
Effets des PSMA	ASPQ	10	11.4	90	90-	15.5-
Innocuité et dangerosoté des P	ASPQ	4	4.5	75	75-	5.2-
PSMA en général	ASPQ	43	48.9	58.1	58.1-	43.1-
Recommandations collectives	ASPQ	2	2.3	100	100-	3.4-
<b>Total</b>		88	100			
<b>Indices généraux</b>				65.9	65.9-	100-

**ASPQ - Conférence de presse  
Rapport sujet x Langue**

Laboratoire d'analyse de presse UQAM

07/08/2003 12:42

Sujet	Langue	Quant	Fréq %	Part %	Orient %	Poids / Tend %
Communication sur les PSMA	Français	20	22.7	70	70-	24.1-
Continuité ou élargissement	Français	7	8	42.9	42.9-	5.2-
Coût des PSMA	Français	2	2.3	100	100-	3.4-
Effets des PSMA	Français	10	11.4	90	90-	15.5-
Innocuité et dangerosoté des P	Français	4	4.5	75	75-	5.2-
PSMA en général	Français	43	48.9	58.1	58.1-	43.1-
Recommandations collectives	Français	2	2.3	100	100-	3.4-
<b>Total</b>		88	100			
<b>Indices généraux</b>				65.9	65.9-	100-



**ASPQ - Conférence de presse  
Rapport sujet x Types de documents**

Laboratoire d'analyse de presse UQAM

07/08/2003 12:42

<b>Sujet</b>	<b>Types de documents</b>	<b>Quant</b>	<b>Fréq %</b>	<b>Part %</b>	<b>Orient %</b>	<b>Poids / Tend %</b>
Communication sur les PSMA	Nouvelles, reportages	20	22.7	70	70-	24.1-
Continuité ou élargissement	Nouvelles, reportages	7	8	42.9	42.9-	5.2-
Coût des PSMA	Nouvelles, reportages	2	2.3	100	100-	3.4-
Effets des PSMA	Nouvelles, reportages	10	11.4	90	90-	15.5-
Innocuité et dangerosoté des P	Nouvelles, reportages	4	4.5	75	75-	5.2-
PSMA en général	Nouvelles, reportages	43	48.9	58.1	58.1-	43.1-
Recommandations collectives	Nouvelles, reportages	2	2.3	100	100-	3.4-
<b>Total</b>		<b>88</b>	<b>100</b>			
<b>Indices généraux</b>				<b>65.9</b>	<b>65.9-</b>	<b>100-</b>

**ASPQ - Conférence de presse  
Rapport sujet x Intervenants**

Laboratoire d'analyse de presse UQAM

07/08/2003 12:42

<b>Sujet</b>	<b>Intervenants</b>	<b>Quant</b>	<b>Fréq %</b>	<b>Part %</b>	<b>Orient %</b>	<b>Poids / Tend %</b>
Communication sur les PSMA	Vennes, Mireille, ASPQ	8	9.1	75	75-	10.3-
Communication sur les PSMA	Aucun	8	9.1	75	75-	10.3-
Communication sur les PSMA	Bujold, Renald, APSQ	3	3.4	33.3	33.3-	1.7-
Communication sur les PSMA	Mongeau, Lyne, APSQ	1	1.1	100	100-	1.7-
Continuité ou élargissement	Aucun	4	4.5	75	75-	5.2-
Continuité ou élargissement	Bujold, Renald, APSQ	3	3.4	0	0	0
Coût des PSMA	Vennes, Mireille, ASPQ	1	1.1	100	100-	1.7-
Coût des PSMA	Aucun	1	1.1	100	100-	1.7-
Effets des PSMA	Vennes, Mireille, ASPQ	5	5.7	80	80-	6.9-
Effets des PSMA	Aucun	4	4.5	100	100-	6.9-
Effets des PSMA	Mongeau, Lyne, APSQ	1	1.1	100	100-	1.7-
Innocuité et dangerosoté des P	Vennes, Mireille, ASPQ	2	2.3	50	50-	1.7-
Innocuité et dangerosoté des P	Bujold, Renald, APSQ	1	1.1	100	100-	1.7-
Innocuité et dangerosoté des P	Aucun	1	1.1	100	100-	1.7-
PSMA en général	Vennes, Mireille, ASPQ	18	20.5	66.7	66.7-	20.7-
PSMA en général	Aucun	14	15.9	50	50-	12.1-
PSMA en général	Bujold, Renald, APSQ	6	6.8	66.7	66.7-	6.9-
PSMA en général	Mongeau, Lyne, APSQ	5	5.7	40	40-	3.4-
Recommandations collectives	Vennes, Mireille, ASPQ	1	1.1	100	100-	1.7-
Recommandations collectives	Aucun	1	1.1	100	100-	1.7-
<b>Total</b>		<b>88</b>	<b>100</b>			
<b>Indices généraux</b>				<b>65.9</b>	<b>65.9-</b>	<b>100-</b>

**ASPQ - Conférence de presse  
Rapport sujet x Journalistes**

Laboratoire d'analyse de presse UQAM

07/08/2003 12:42

Sujet	Journalistes	Quant	Fréq %	Part %	Orient %	Poids / Tend %
Communication sur les PSMA	Aucun	12	13.6	66.7	66.7-	13.8-
Communication sur les PSMA	APSQ	8	9.1	75	75-	10.3-
Continuité ou élargissement	Aucun	4	4.5	0	0	0
Continuité ou élargissement	APSQ	3	3.4	100	100-	5.2-
Coût des PSMA	Aucun	1	1.1	100	100-	1.7-
Coût des PSMA	APSQ	1	1.1	100	100-	1.7-
Effets des PSMA	Aucun	6	6.8	83.3	83.3-	8.6-
Effets des PSMA	APSQ	4	4.5	100	100-	6.9-
Innocuité et dangereux des P	Aucun	3	3.4	66.7	66.7-	3.4-
Innocuité et dangereux des P	APSQ	1	1.1	100	100-	1.7-
PSMA en général	Aucun	34	38.6	61.8	61.8-	36.2-
PSMA en général	APSQ	9	10.2	44.4	44.4-	6.9-
Recommandations collectives	Aucun	1	1.1	100	100-	1.7-
Recommandations collectives	APSQ	1	1.1	100	100-	1.7-
<b>Total</b>		88	100			
<b>Indices généraux</b>				65.9	65.9-	100-

**ASPQ - Conférence de presse  
Rapport sujet x Dossiers**

Laboratoire d'analyse de presse UQAM

07/08/2003 12:42

Sujet	Dossiers	Quant	Fréq %	Part %	Orient %	Poids / Tend %
Communication sur les PSMA	Aucun	9	10.2	44.4	44.4-	6.9-
Communication sur les PSMA	Alimentation	5	5.7	100	100-	8.6-
Communication sur les PSMA	Activité physique	3	3.4	100	100-	5.2-
Communication sur les PSMA	Règlementations, lois	2	2.3	50	50-	1.7-
Communication sur les PSMA	Gradualité de la perte de poids	1	1.1	100	100-	1.7-
Continuité ou élargissement	Aucun	5	5.7	40	40-	3.4-
Continuité ou élargissement	Règlementations, lois	2	2.3	50	50-	1.7-
Coût des PSMA	Aucun	2	2.3	100	100-	3.4-
Effets des PSMA	Reprise de poids	3	3.4	100	100-	5.2-
Effets des PSMA	Aucun	3	3.4	100	100-	5.2-
Effets des PSMA	Gradualité de la perte de poids	2	2.3	100	100-	3.4-
Effets des PSMA	Règlementations, lois	1	1.1	0	0	0
Effets des PSMA	DIN	1	1.1	100	100-	1.7-
Innocuité et dangereux des P	Aucun	2	2.3	100	100-	3.4-
Innocuité et dangereux des P	Règlementations, lois	1	1.1	0	0	0
Innocuité et dangereux des P	DIN	1	1.1	100	100-	1.7-
PSMA en général	Aucun	18	20.5	38.9	38.9-	12.1-
PSMA en général	Activité physique	8	9.1	75	75-	10.3-
PSMA en général	Alimentation	7	8	71.4	71.4-	8.6-
PSMA en général	Règlementations, lois	4	4.5	75	75-	5.2-
PSMA en général	DIN	3	3.4	66.7	66.7-	3.4-
PSMA en général	Modification des comportements	2	2.3	100	100-	3.4-
PSMA en général	Plaintes	1	1.1	0	0	0
Recommandations collectives	Aucun	2	2.3	100	100-	3.4-
<b>Total</b>		88	100			
<b>Indices généraux</b>				65.9	65.9-	100-

## Tableaux croisés B

**ASPQ - Conférence de presse**  
**Rapport Types de média x sujet**

Laboratoire d'analyse de presse UQAM 07/08/2003 12:42

Types de média	Sujet	Quant	Fréq %	Part %	Orient %	Poids / Tend %
Presse écrite	PSMA en général	43	48.9	58.1	58.1-	43.1-
Presse écrite	Communication sur les PSMA	20	22.7	70	70-	24.1-
Presse écrite	Effets des PSMA	10	11.4	90	90-	15.5-
Presse écrite	Continuité ou élargissement	7	8	42.9	42.9-	5.2-
Presse écrite	Innocuité et dangerosoté des P	4	4.5	75	75-	5.2-
Presse écrite	Recommandations collectives	2	2.3	100	100-	3.4-
Presse écrite	Coût des PSMA	2	2.3	100	100-	3.4-
<b>Total</b>		88	100			
<b>Indices généraux</b>				65.9	65.9-	100-

**ASPQ - Conférence de presse**  
**Rapport Médias x sujet**

Laboratoire d'analyse de presse UQAM 07/08/2003 12:42

Médias	Sujet	Quant	Fréq %	Part %	Orient %	Poids / Tend %
ASPQ	PSMA en général	43	48.9	58.1	58.1-	43.1-
ASPQ	Communication sur les PSMA	20	22.7	70	70-	24.1-
ASPQ	Effets des PSMA	10	11.4	90	90-	15.5-
ASPQ	Continuité ou élargissement	7	8	42.9	42.9-	5.2-
ASPQ	Innocuité et dangerosoté des P	4	4.5	75	75-	5.2-
ASPQ	Recommandations collectives	2	2.3	100	100-	3.4-
ASPQ	Coût des PSMA	2	2.3	100	100-	3.4-
<b>Total</b>		88	100			
<b>Indices généraux</b>				65.9	65.9-	100-

**ASPQ - Conférence de presse**  
**Rapport Langue x sujet**

Laboratoire d'analyse de presse UQAM 07/08/2003 12:42

Langue	Sujet	Quant	Fréq %	Part %	Orient %	Poids / Tend %
Français	PSMA en général	43	48.9	58.1	58.1-	43.1-
Français	Communication sur les PSMA	20	22.7	70	70-	24.1-
Français	Effets des PSMA	10	11.4	90	90-	15.5-
Français	Continuité ou élargissement	7	8	42.9	42.9-	5.2-
Français	Innocuité et dangerosoté des P	4	4.5	75	75-	5.2-
Français	Recommandations collectives	2	2.3	100	100-	3.4-
Français	Coût des PSMA	2	2.3	100	100-	3.4-
<b>Total</b>		88	100			
<b>Indices généraux</b>				65.9	65.9-	100-

**ASPQ - Conférence de presse  
Rapport Types de documents x sujet**

Laboratoire d'analyse de presse UQAM

07/08/2003 12:42

<b>Types de documents</b>	<b>Sujet</b>	<b>Quant</b>	<b>Fréq %</b>	<b>Part %</b>	<b>Orient %</b>	<b>Poids / Tend %</b>
Nouvelles, reportages	PSMA en général	43	48.9	58.1	58.1-	43.1-
Nouvelles, reportages	Communication sur les PSMA	20	22.7	70	70-	24.1-
Nouvelles, reportages	Effets des PSMA	10	11.4	90	90-	15.5-
Nouvelles, reportages	Continuité ou élargissement	7	8	42.9	42.9-	5.2-
Nouvelles, reportages	Innocuité et dangerosoté des P	4	4.5	75	75-	5.2-
Nouvelles, reportages	Recommandations collectives	2	2.3	100	100-	3.4-
Nouvelles, reportages	Coût des PSMA	2	2.3	100	100-	3.4-
<b>Total</b>		<b>88</b>	<b>100</b>			
<b>Indices généraux</b>				65.9	65.9-	100-

**ASPQ - Conférence de presse  
Rapport Intervenants x sujet**

Laboratoire d'analyse de presse UQAM

07/08/2003 12:42

<b>Intervenants</b>	<b>Sujet</b>	<b>Quant</b>	<b>Fréq %</b>	<b>Part %</b>	<b>Orient %</b>	<b>Poids / Tend %</b>
Aucun	PSMA en général	14	15.9	50	50-	12.1-
Aucun	Communication sur les PSMA	8	9.1	75	75-	10.3-
Aucun	Effets des PSMA	4	4.5	100	100-	6.9-
Aucun	Continuité ou élargissement	4	4.5	75	75-	5.2-
Aucun	Recommandations collectives	1	1.1	100	100-	1.7-
Aucun	Innocuité et dangerosoté des P	1	1.1	100	100-	1.7-
Aucun	Coût des PSMA	1	1.1	100	100-	1.7-
Bujold, Renald, APSQ	PSMA en général	6	6.8	66.7	66.7-	6.9-
Bujold, Renald, APSQ	Communication sur les PSMA	3	3.4	33.3	33.3-	1.7-
Bujold, Renald, APSQ	Continuité ou élargissement	3	3.4	0	0	0
Bujold, Renald, APSQ	Innocuité et dangerosoté des P	1	1.1	100	100-	1.7-
Mongeau, Lyne, APSQ	PSMA en général	5	5.7	40	40-	3.4-
Mongeau, Lyne, APSQ	Effets des PSMA	1	1.1	100	100-	1.7-
Mongeau, Lyne, APSQ	Communication sur les PSMA	1	1.1	100	100-	1.7-
Vennes, Mireille, ASPQ	PSMA en général	18	20.5	66.7	66.7-	20.7-
Vennes, Mireille, ASPQ	Communication sur les PSMA	8	9.1	75	75-	10.3-
Vennes, Mireille, ASPQ	Effets des PSMA	5	5.7	80	80-	6.9-
Vennes, Mireille, ASPQ	Innocuité et dangerosoté des P	2	2.3	50	50-	1.7-
Vennes, Mireille, ASPQ	Coût des PSMA	1	1.1	100	100-	1.7-
Vennes, Mireille, ASPQ	Recommandations collectives	1	1.1	100	100-	1.7-
<b>Total</b>		<b>88</b>	<b>100</b>			
<b>Indices généraux</b>				65.9	65.9-	100-

**ASPQ - Conférence de presse  
Rapport Journalistes x sujet**

Laboratoire d'analyse de presse UQAM

07/08/2003 12:42

Journalistes	Sujet	Quant	Fréq %	Part %	Orient %	Poids / Tend %
APSQ	PSMA en général	9	10.2	44.4	44.4-	6.9-
APSQ	Communication sur les PSMA	8	9.1	75	75-	10.3-
APSQ	Effets des PSMA	4	4.5	100	100-	6.9-
APSQ	Continuité ou élargissement	3	3.4	100	100-	5.2-
APSQ	Coût des PSMA	1	1.1	100	100-	1.7-
APSQ	Recommandations collectives	1	1.1	100	100-	1.7-
APSQ	Innocuité et dangereux des P	1	1.1	100	100-	1.7-
Aucun	PSMA en général	34	38.6	61.8	61.8-	36.2-
Aucun	Communication sur les PSMA	12	13.6	66.7	66.7-	13.8-
Aucun	Effets des PSMA	6	6.8	83.3	83.3-	8.6-
Aucun	Continuité ou élargissement	4	4.5	0	0	0
Aucun	Innocuité et dangereux des P	3	3.4	66.7	66.7-	3.4-
Aucun	Recommandations collectives	1	1.1	100	100-	1.7-
Aucun	Coût des PSMA	1	1.1	100	100-	1.7-
<b>Total</b>		<b>88</b>	<b>100</b>			
<b>Indices généraux</b>				65.9	65.9-	100-

**ASPQ - Conférence de presse  
Rapport Dossiers x sujet**

Laboratoire d'analyse de presse UQAM

07/08/2003 12:42

Dossiers	Sujet	Quant	Fréq %	Part %	Orient %	Poids / Tend %
Activité physique	PSMA en général	8	9.1	75	75-	10.3-
Activité physique	Communication sur les PSMA	3	3.4	100	100-	5.2-
Alimentation	PSMA en général	7	8	71.4	71.4-	8.6-
Alimentation	Communication sur les PSMA	5	5.7	100	100-	8.6-
Aucun	PSMA en général	18	20.5	38.9	38.9-	12.1-
Aucun	Communication sur les PSMA	9	10.2	44.4	44.4-	6.9-
Aucun	Continuité ou élargissement	5	5.7	40	40-	3.4-
Aucun	Effets des PSMA	3	3.4	100	100-	5.2-
Aucun	Innocuité et dangereux des P	2	2.3	100	100-	3.4-
Aucun	Coût des PSMA	2	2.3	100	100-	3.4-
Aucun	Recommandations collectives	2	2.3	100	100-	3.4-
DIN	PSMA en général	3	3.4	66.7	66.7-	3.4-
DIN	Effets des PSMA	1	1.1	100	100-	1.7-
DIN	Innocuité et dangereux des P	1	1.1	100	100-	1.7-
Gradualité de la perte de poids	Effets des PSMA	2	2.3	100	100-	3.4-
Gradualité de la perte de poids	Communication sur les PSMA	1	1.1	100	100-	1.7-
Modification des comportements	PSMA en général	2	2.3	100	100-	3.4-
Plaintes	PSMA en général	1	1.1	0	0	0
Règlementations, lois	PSMA en général	4	4.5	75	75-	5.2-
Règlementations, lois	Continuité ou élargissement	2	2.3	50	50-	1.7-
Règlementations, lois	Communication sur les PSMA	2	2.3	50	50-	1.7-
Règlementations, lois	Innocuité et dangereux des P	1	1.1	0	0	0
Règlementations, lois	Effets des PSMA	1	1.1	0	0	0
Reprise de poids	Effets des PSMA	3	3.4	100	100-	5.2-
<b>Total</b>		<b>88</b>	<b>100</b>			
<b>Indices généraux</b>				65.9	65.9-	100-

